

SCUOLA PRIMARIA

**RESTITUZIONE DATI INVALSI
CLASSI 5**

A.S. 2020/2021

PROF.SSA M. PENTANGELO

DOTT.SSA A. D'URZO

Incontro Divulgativo 23/09/2021

ANALISI DATI INVALSI
RILEVAZIONE APPRENDIMENTI
CLASSI 5 - italiano

CLASSI 5

PUNTEGGI GENERALI

ITALIANO

Istituto nel suo complesso											
Classi/Istituto	Media del punteggio percentuale al netto del <i>cheating</i> ^{1a}	Percentuale di partecipazione alla prova di Italiano ^{1b}	Esiti degli studenti al netto del <i>cheating</i> nella stessa scala del rapporto nazionale ^{1d}	Differenza nei risultati (punteggio percentuale) rispetto a classi/scuole con <i>background</i> familiare simile ²	<i>Background</i> familiare mediano degli studenti ³ 4	Percentuale copertura <i>background</i> ^{1c}	Punteggio Campania (53,8) ⁵	Punteggio Sud (53,4) ⁵	Punteggio Italia (54,3) ⁵	Punteggio percentuale osservato ⁶	<i>Cheating</i> in percentuale ⁷
415048290501	16,5	66,7	136,5	-30,8	basso	72,2	↓	↓	↓	89,8	81,6
415048290502	68,4	76,5	231,6	20,7	basso	82,4	↑	↑	↑	68,8	0,6
415048290503	61,6	70,6	218,2	13,0	basso	64,7	↑	↑	↑	61,8	0,4
415048290504	58,3	77,8	212,3	9,8	basso	77,8	↑	↑	↑	59,1	1,4
415048290505	41,8	85,7	181,8	-5,9	basso	71,4	↓	↓	↓	41,8	0,0
NAIC8FY007	49,2	75,8	195,8	-0,1	basso	73,6	↓	↓	↓	62,2	14,7

CLASSI 5

PUNTEGGI GENERALI

ITALIANO

Restituzione dati 2021 per l'Istituzione scolastica NAIC8FY007. Scuola Primaria - Classi quinte. Ruolo: Referente per la valutazione

Tavola 1A - Punteggi Italiano

Istituto nel suo complesso

Classi/Istituto	Media del punteggio percentuale al netto del cheating (1a)	Percentuale di partecipazione alla prova di Italiano (1b)	Esiti degli studenti al netto del cheating nella stessa scala del rapporto nazionale (1d)	Differenza nei risultati (punteggio percentuale) rispetto a classi/scuole con background familiare simile (2)	Background familiare mediano degli studenti (3) (4)	Percentuale copertura background (1c)	Punteggio Campania 53,8 (5)	Punteggio Sud 53,4 (5)	Punteggio Italia 54,3 (5)	Punteggio percentuale osservato (6)	Cheating in percentuale (7)
415048290501	16,5	66,7	136,5	-30,8	basso	72,2	significativamente inferiore	significativamente inferiore	significativamente inferiore	89,8	81,6
415048290502	68,4	76,5	231,6	+20,7	basso	82,4	significativamente superiore	significativamente superiore	significativamente superiore	68,8	0,6
415048290503	61,6	70,6	218,2	+13,0	basso	64,7	significativamente superiore	significativamente superiore	significativamente superiore	61,8	0,4
415048290504	58,3	77,8	212,3	+9,8	basso	77,8	significativamente superiore	significativamente superiore	significativamente superiore	59,1	1,4
415048290505	41,8	85,7	181,8	-5,9	basso	71,4	significativamente inferiore	significativamente inferiore	significativamente inferiore	41,8	0,0
NAIC8FY007	49,2	75,8	195,8	-0,1	basso	73,6	significativamente inferiore	significativamente inferiore	significativamente inferiore	62,2	14,7

CLASSI 5

PARTI DELLA PROVA DI ITALIANO NEL SUO COMPLESSO

Restituzione dati 2021 per l'Istituzione scolastica NAIC8FY007. Scuola Primaria - Classi quinte. Ruolo: Referente per la valutazione

Tavola 2A - Parti della prova Italiano

Istituzione scolastica nel suo complesso

Classi/Istituto	Testo narrativo		Testo espositivo		Riflessione sulla lingua		Prova complessiva	
	Punteggio medio	Punteggio Italia	Punteggio medio	Punteggio Italia	Punteggio medio	Punteggio Italia	Punteggio medio	Punteggio Italia
415048290501	15,9	52,0	17,7	54,6	16,3	57,4	16,5	54,3
415048290502	58,6		77,9		72,7		68,4	
415048290503	50,9		72,5		65,6		61,6	
415048290504	64,8		61,4		45,1		58,3	
415048290505	39,6		51,0		35,0		41,8	
NAIC8FY007	46,1		56,1		46,2		49,2	

CLASSI 5

PARTI DELLA PROVA – SOLO NATIVI ITALIANO

Restituzione dati 2021 per l'Istituzione scolastica NAIC8FY007. Scuola Primaria - Classi quinte. Ruolo: Referente per la valutazione

Tavola 2C - Parti della prova - solo nativi (9) Italiano

Istituzione scolastica nel suo complesso

Classi/Istituto	Testo narrativo		Testo espositivo		Riflessione sulla lingua		Prova complessiva	
	Punteggio medio	Punteggio Italia	Punteggio medio	Punteggio Italia	Punteggio medio	Punteggio Italia	Punteggio medio	Punteggio Italia
415048290501	15,9	53,3	17,7	55,9	16,3	59,0	16,5	55,7
415048290502	58,6		77,9		72,7		68,4	
415048290503	53,9		80,5		72,0		67,0	
415048290504	64,8		61,4		45,1		58,3	
415048290505	39,1		49,7		36,7		41,7	
NAIC8FY007	46,5		56,4		47,1		49,7	

CLASSI 5

PARTI DELLA PROVA – SOLO REGOLARI

ITALIANO

Restituzione dati 2021 per l'Istituzione scolastica NAIC8FY007. Scuola Primaria - Classi quinte. Ruolo: Referente per la valutazione

Tavola 2E - Parti della prova - solo regolari (10) Italiano

Istituzione scolastica nel suo complesso

Classi/Istituto	Testo narrativo		Testo espositivo		Riflessione sulla lingua		Prova complessiva	
	Punteggio medio	Punteggio Italia	Punteggio medio	Punteggio Italia	Punteggio medio	Punteggio Italia	Punteggio medio	Punteggio Italia
415048290501	15,9	52,3	17,7	54,9	16,3	57,8	16,5	54,6
415048290502	58,0		78,3		75,4		69,1	
415048290503	50,9		72,5		65,6		61,6	
415048290504	64,8		61,4		45,1		58,3	
415048290505	38,8		52,3		36,3		42,2	
NAIC8FY007	45,8		56,3		46,9		49,4	

CLASSI 5

DISTRIBUZIONE DEGLI STUDENTI PER CATEGORIA ITALIANO

Restituzione dati 2021 per l'Istituzione scolastica NAIC8FY007. Scuola Primaria - Classi quinte. Ruolo: Referente per la valutazione

Tavola 4A - Italiano - Distribuzione degli studenti per categorie di punteggio (12a)

Istituzione scolastica nel suo complesso

Classi	Numero studenti categoria 1	Numero studenti categoria 2	Numero studenti categoria 3	Numero studenti categoria 4	Numero studenti categoria 5
415048290501	12	0	0	0	0
415048290502	1	0	3	2	7
415048290503	2	1	2	2	5
415048290504	1	3	4	1	5
415048290505	8	5	3	1	1
Istituto/Dettaglio territoriale	Percentuale studenti categoria 1	Percentuale studenti categoria 2	Percentuale studenti categoria 3	Percentuale studenti categoria 4	Percentuale studenti categoria 5
NAIC8FY007	34,8%	13,0%	17,4%	8,7%	26,1%
Campania	28,2%	16,7%	13,9%	14,1%	27,2%
Sud	27,7%	18,4%	14,2%	14,8%	25,0%
Italia	25,1%	18,7%	16,0%	14,7%	25,5%

CLASSI 5

ANDAMENTO NEGLI ULTIMI ANNI SCOLASTICI ITALIANO

Restituzione dati 2021 per l'Istituzione scolastica NAIC8FY007. Scuola Primaria - Classi quinte. Ruolo: Referente per la valutazione

Tavola 7A - Italiano - Andamento negli ultimi anni scolastici

Istituzione scolastica nel suo complesso

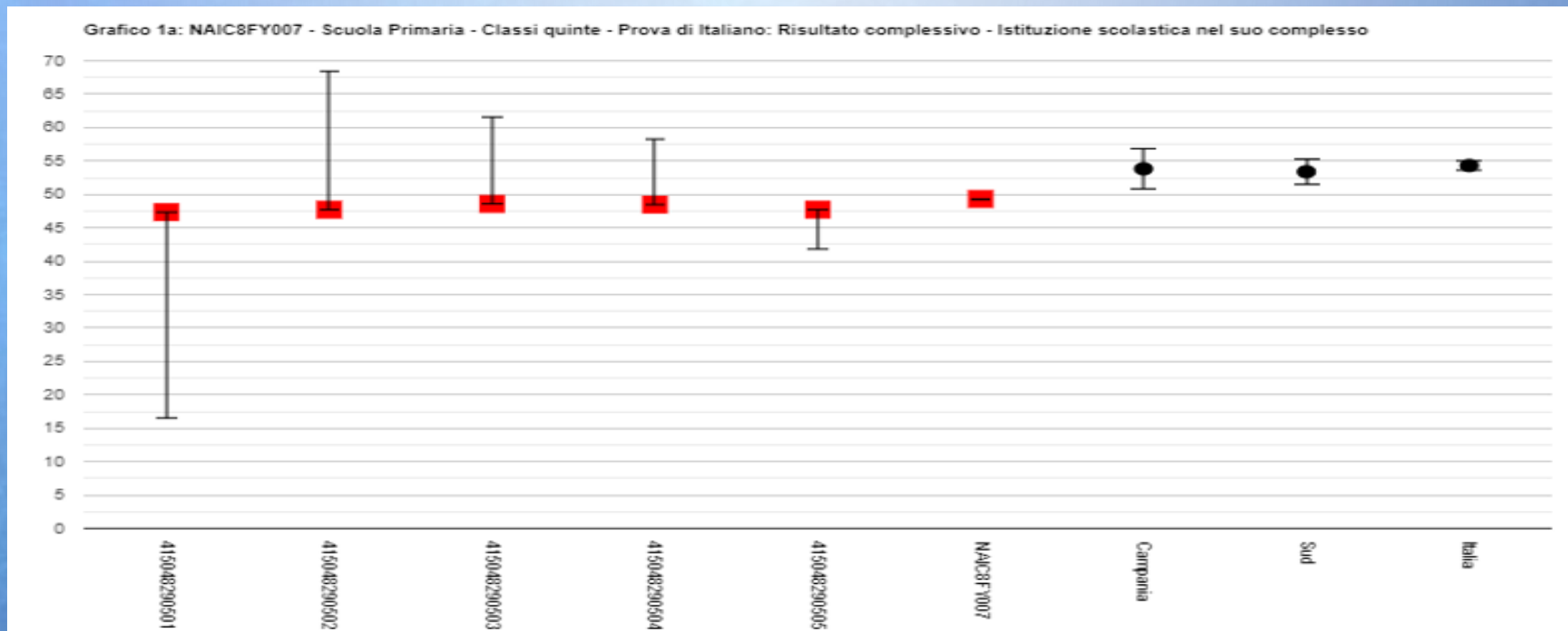
Anno scolastico	Classi/Istituto	Media del punteggio percentuale al netto del cheating (1a)	Esiti degli studenti al netto del cheating nella stessa scala del rapporto nazionale (1d)	Differenza nei risultati (punteggio percentuale) rispetto a classi/scuole e con background familiare simile (2)	Background familiare mediano degli studenti (3) (4)	Punteggio Campania (5)	Punteggio Sud (5)	Punteggio Italia (5)	Punteggio percentuale osservato (6)	Cheating in percentuale (7)
2013-14	NAIC8FY007	41,8	150,9	-12,7	basso	significativamente inferiore	significativamente inferiore	significativamente inferiore	51,9	13,4
2014-15	NAIC8FY007	50,1	177,9	-3,1	basso	non significativamente differente	significativamente inferiore	significativamente inferiore	57,7	10,0
2015-16	NAIC8FY007	63,9	197,2	+8,1	basso	non significativamente differente	significativamente superiore	non significativamente differente	66,9	4,0
2016-17	NAIC8FY007	55,0	174,4	+5,4	basso	significativamente superiore	significativamente superiore	significativamente inferiore	75,9	26,9
2017-18	NAIC8FY007	52,1	178,1	-10,8	medio-alto	significativamente inferiore	significativamente inferiore	significativamente inferiore	52,8	1,4
Dal 2018-19 il punteggio espresso su scala 200 per ogni materia è direttamente confrontabile con quello delle rilevazioni successive										
2018-19	NAIC8FY007	39,7	161,1	-17,4	basso	significativamente inferiore	significativamente inferiore	significativamente inferiore	39,7	0,1
2020-21	NAIC8FY007	49,2	195,8	-0,1	basso	significativamente inferiore	significativamente inferiore	significativamente inferiore	62,2	14,7

The background is a vibrant blue gradient. It features several realistic water droplets of various sizes, some with highlights and shadows, scattered across the frame. A faint, semi-transparent globe is visible in the center, showing the outlines of continents. The overall aesthetic is clean and modern.

GRAFICI INVALSI ITALIANO

CLASSI 5

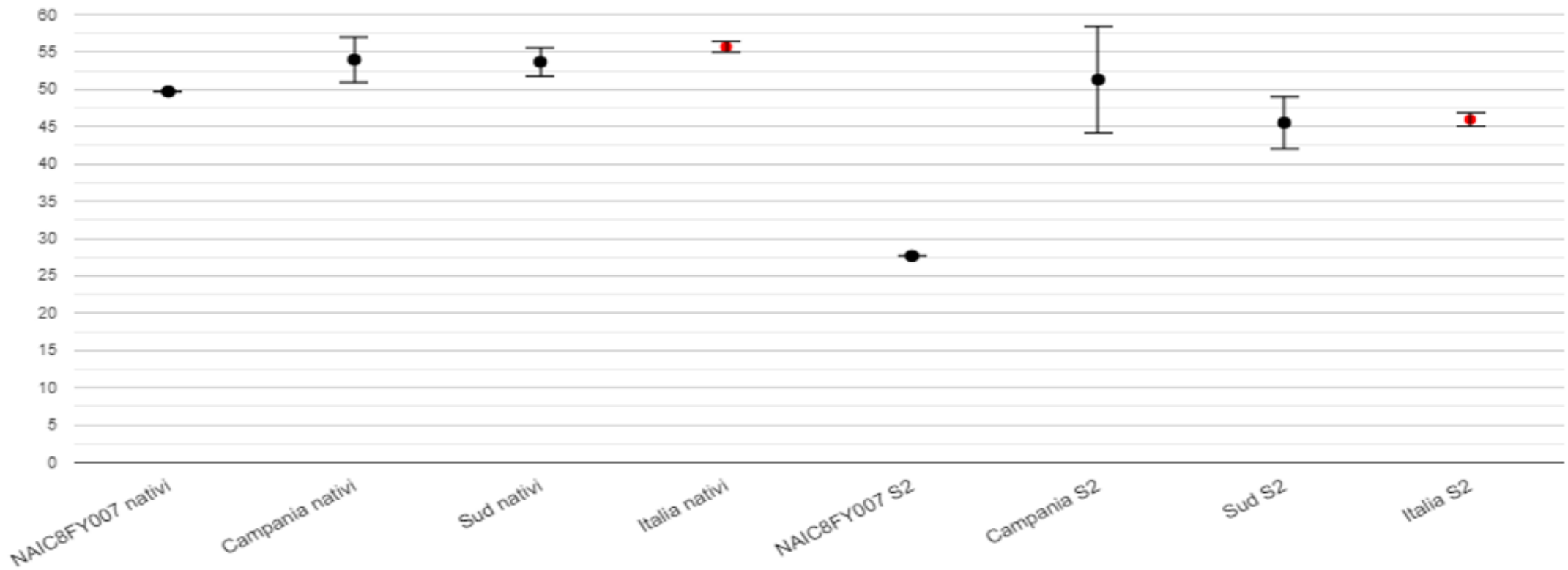
RISULTATO COMPLESSIVO DELL'ISTITUTO: ITALIANO



CLASSI 5

RISULTATO COMPLESSIVO DELL'ISTITUTO RISPETTO ALL'ORIGINE: ITALIANO

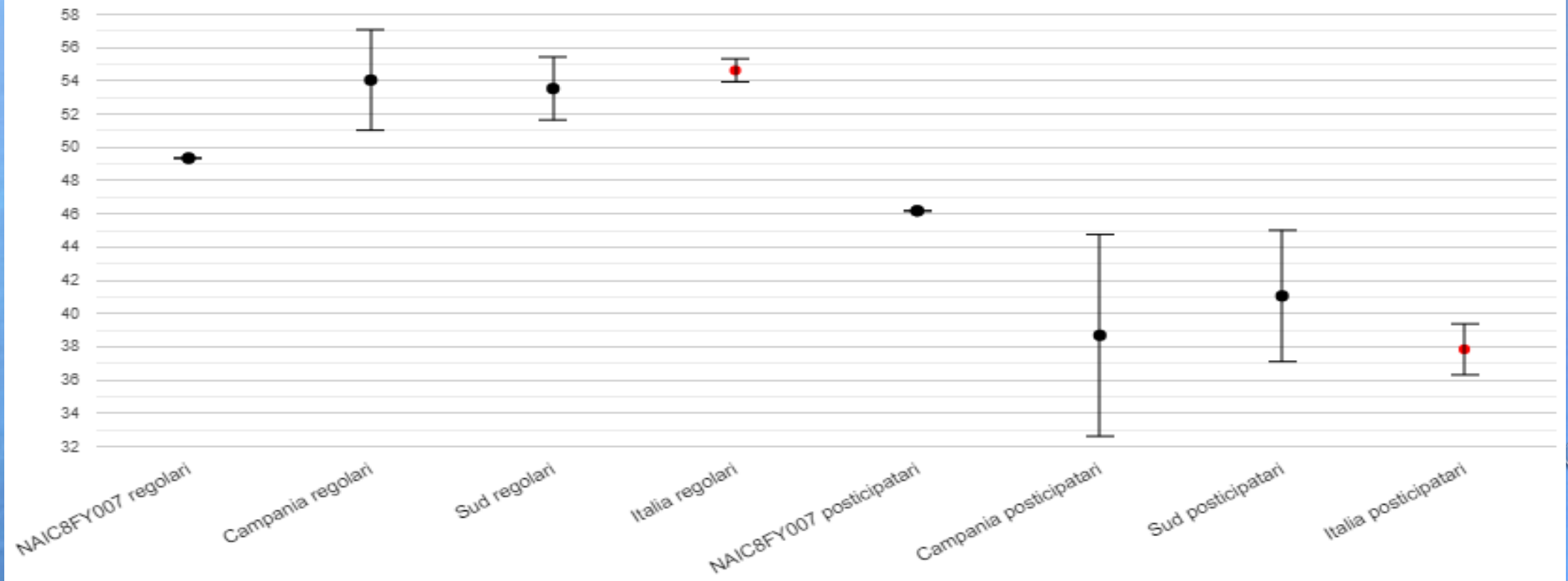
Grafico 3a :NAIC8FY007 - Scuola Primaria - Classi quinte - Istituzione scolastica nel suo complesso - Prova di Italiano rispetto alla origine



CLASSI 5

RISULTATO COMPLESSIVO DELL'ISTITUTO RISPETTO ALLA REGOLARITA': ITALIANO

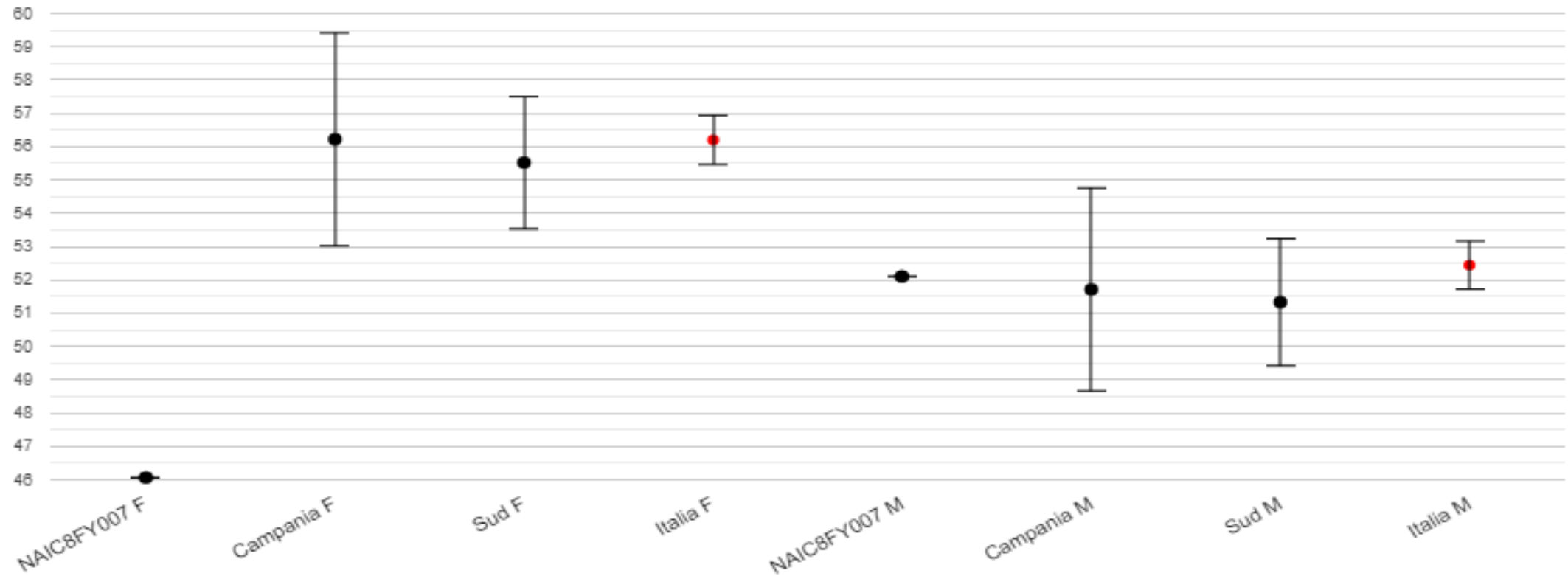
Grafico 3b :NAIC8FY007 - Scuola Primaria - Classi quinte - Istituzione scolastica nel suo complesso - Prova di Italiano rispetto alla regolarità del percorso di studi



CLASSI 5

RISULTATO COMPLESSIVO DELL'ISTITUTO RISPETTO AL GENERE: ITALIANO

Grafico 3c :NAIC8FY007 - Scuola Primaria - Classi quinte - Istituzione scolastica nel suo complesso - Prova di Italiano rispetto al genere



ANALISI DATI INVALSI
RILEVAZIONE APPRENDIMENTI
CLASSI 5 - matematica

CLASSI 5

PUNTEGGI GENERALI

MATEMATICA

Istituto nel suo complesso											
Classi/Istituto	Media del punteggio percentuale al netto del <i>cheating</i> ^{1a}	Percentuale di partecipazione alla prova di Matematica ^{1b}	Esiti degli studenti al netto del <i>cheating</i> nella stessa scala del rapporto nazionale ^{1d}	Differenza nei risultati (punteggio percentuale) rispetto a classi/scuole con <i>background</i> familiare simile ²	<i>Background</i> familiare mediano degli studenti ³ 4	Percentuale copertura <i>background</i> ^{1c}	Punteggio Campania (57,9) ⁵	Punteggio Sud (56,2) ⁵	Punteggio Italia (55,3) ⁵	Punteggio percentuale osservato ⁶	<i>Cheating</i> in percentuale ⁷
415048290501	69,4	72,2	223,1	21,0	basso	72,2	↑	↑	↑	69,8	0,5
415048290502	17,8	70,6	130,7	-29,3	basso	82,4	↓	↓	↓	81,4	78,1
415048290503	64,2	58,8	213,8	15,2	basso	64,7	↑	↑	↑	75,6	15,2
415048290504	58,6	66,7	203,6	8,3	basso	77,8	↔	↔	↑	58,6	0,0
415048290505	38,2	71,4	166,4	-9,6	basso	71,4	↓	↓	↓	38,8	1,5
NAIC8FY007	48,9	68,1	186,3	-2,1	basso	73,6	↓	↓	↓	63,3	18,0

CLASSI 5

PUNTEGGI GENERALI

MATEMATICA

Restituzione dati 2021 per l'Istituzione scolastica NAIC8FY007. Scuola Primaria - Classi quinte. Ruolo: Referente per la valutazione

Tavola 1B - Punteggi Matematica

Istituto nel suo complesso

Classi/Istituto	Media del punteggio percentuale al netto del cheating (1a)	Percentuale di partecipazione alla prova di Matematica (1b)	Esiti degli studenti al netto del cheating, nella stessa scala del rapporto nazionale (1d)	Differenza nei risultati (punteggio percentuale) rispetto a classi/scuole con background familiare simile (2)	Background familiare mediano degli studenti (3) (4)	Percentuale copertura background (1c)	Punteggio Campania 57,9 (5)	Punteggio Sud 56,2 (5)	Punteggio Italia 55,3 (5)	Punteggio percentuale osservato (6)	Cheating in percentuale (7)
415048290501	69,4	72,2	223,1	+21,0	basso	72,2	significativamente superiore	significativamente superiore	significativamente superiore	69,8	0,5
415048290502	17,8	70,6	130,7	-29,3	basso	82,4	significativamente inferiore	significativamente inferiore	significativamente inferiore	81,4	78,1
415048290503	64,2	58,8	213,8	+15,2	basso	64,7	significativamente superiore	significativamente superiore	significativamente superiore	75,6	15,2
415048290504	58,6	66,7	203,6	+8,3	basso	77,8	non significativamente differente	non significativamente differente	significativamente superiore	58,6	0,0
415048290505	38,2	71,4	166,4	-9,6	basso	71,4	significativamente inferiore	significativamente inferiore	significativamente inferiore	38,8	1,5
NAIC8FY007	48,9	68,1	186,3	-2,1	basso	73,6	significativamente inferiore	significativamente inferiore	significativamente inferiore	63,3	18,0

CLASSI 5

PARTI DELLA PROVA DI MATEMATICA NEL SUO COMPLESSO: AMBITI

Restituzione dati 2021 per l'Istituzione scolastica NAIC8FY007. Scuola Primaria - Classi quinte. Ruolo: Referente per la valutazione

Tavola 3A - Ambiti Matematica

Istituzione scolastica nel suo complesso

Classi/Istituto	Numeri		Dati e previsioni		Spazio e figure		Relazioni e funzioni		Prova complessiva	
	Punteggio medio	Punteggio Italia	Punteggio medio	Punteggio Italia	Punteggio medio	Punteggio Italia	Punteggio medio	Punteggio Italia	Punteggio medio	Punteggio Italia
415048290501	60,5	52,5	76,5	65,1	73,4	52,2	68,9	52,3	69,4	55,3
415048290502	16,9		17,0		19,0		18,5		17,8	
415048290503	66,3		48,1		72,1		68,8		64,2	
415048290504	58,3		46,3		65,0		63,9		58,6	
415048290505	39,4		46,7		34,2		32,8		38,2	
NAIC8FY007	47,5		47,4		51,6		49,4		48,9	

CLASSI 5

PARTI DELLA PROVA DI MATEMATICA NEL SUO COMPLESSO: DIMENSIONI

Restituzione dati 2021 per l'Istituzione scolastica NAIC8FY007. Scuola Primaria - Classi quinte. Ruolo: Referente per la valutazione

Tavola 3B - Dimensioni Matematica

Istituzione scolastica nel suo complesso

Classi/Istituto	Conoscere		Risolvere problemi		Argomentare		Prova complessiva	
	Punteggio medio	Punteggio Italia	Punteggio medio	Punteggio Italia	Punteggio medio	Punteggio Italia	Punteggio medio	Punteggio Italia
415048290501	74,1	59,2	64,6	50,1	45,9	51,2	69,4	55,3
415048290502	17,9		18,4		7,3		17,8	
415048290503	68,3		60,4		33,9		64,2	
415048290504	59,5		57,3		58,3		58,6	
415048290505	40,6		35,3		32,8		38,2	
NAIC8FY007	51,3		46,5		35,8		48,9	

CLASSI 5

PARTI DELLA PROVA DI MATEMATICA NEL SUO COMPLESSO: AMBITI - NATIVI

Restituzione dati 2021 per l'Istituzione scolastica NAIC8FY007. Scuola Primaria - Classi quinte. Ruolo: Referente per la valutazione

Tavola 3C - Ambiti - solo nativi (9) Matematica

Istituzione scolastica nel suo complesso

Classi/Istituto	Numeri		Dati e previsioni		Spazio e figure		Relazioni e funzioni		Prova complessiva	
	Punteggio medio	Punteggio Italia	Punteggio medio	Punteggio Italia	Punteggio medio	Punteggio Italia	Punteggio medio	Punteggio Italia	Punteggio medio	Punteggio Italia
415048290501	60,5	53,8	76,5	66,5	73,4	53,2	68,9	53,5	69,4	56,5
415048290502	16,9		17,0		19,0		18,5		17,8	
415048290503	71,6		51,2		75,1		67,3		66,8	
415048290504	58,3		46,3		65,0		63,9		58,6	
415048290505	40,0		48,0		36,4		32,8		39,3	
NAIC8FY007	47,6		48,0		52,0		48,8		49,1	

CLASSI 5

PARTI DELLA PROVA DI MATEMATICA NEL SUO COMPLESSO: DIMENSIONI - NATIVI

Restituzione dati 2021 per l'Istituzione scolastica NAIC8FY007. Scuola Primaria - Classi quinte. Ruolo: Referente per la valutazione

Tavola 3D - Dimensioni - solo nativi (9) Matematica

Istituzione scolastica nel suo complesso

Classi/Istituto	Conoscere		Risolvere problemi		Argomentare		Prova complessiva	
	Punteggio medio	Punteggio Italia	Punteggio medio	Punteggio Italia	Punteggio medio	Punteggio Italia	Punteggio medio	Punteggio Italia
415048290501	74,1	60,4	64,6	51,4	45,9	53,0	69,4	56,5
415048290502	17,9		18,4		7,3		17,8	
415048290503	72,7		59,8		48,5		66,8	
415048290504	59,5		57,3		58,3		58,6	
415048290505	42,4		35,5		30,3		39,3	
NAIC8FY007	51,8		46,1		37,2		49,1	

CLASSI 5

PARTI DELLA PROVA DI MATEMATICA NEL SUO COMPLESSO: AMBITI - SOLO REGOLARI

Restituzione dati 2021 per l'Istituzione scolastica NAIC8FY007. Scuola Primaria - Classi quinte. Ruolo: Referente per la valutazione

Tavola 3E - Ambiti - solo regolari (10) Matematica

Istituzione scolastica nel suo complesso

	Numeri		Dati e previsioni		Spazio e figure		Relazioni e funzioni		Prova complessiva	
Classi/Istituto	Punteggio medio	Punteggio Italia	Punteggio medio	Punteggio Italia	Punteggio medio	Punteggio Italia	Punteggio medio	Punteggio Italia	Punteggio medio	Punteggio Italia
415048290501	60,5	52,8	76,5	65,5	73,4	52,4	68,9	52,6	69,4	55,6
415048290502	17,1		17,5		19,9		18,5		18,3	
415048290503	66,3		48,1		72,1		68,8		64,2	
415048290504	58,3		46,3		65,0		63,9		58,6	
415048290505	40,0		49,7		37,1		32,0		39,6	
NAIC8FY007	49,0		49,2		54,1		50,9		50,8	

CLASSI 5

PARTI DELLA PROVA DI MATEMATICA NEL SUO COMPLESSO: DIMENSIONI - SOLO REGOLARI

Restituzione dati 2021 per l'Istituzione scolastica NAIC8FY007. Scuola Primaria - Classi quinte. Ruolo: Referente per la valutazione

Tavola 3F - Dimensioni - solo regolari (10) Matematica

Istituzione scolastica nel suo complesso

	Conoscere		Risolvere problemi		Argomentare		Prova complessiva	
Classi/Istituto	Punteggio medio	Punteggio Italia	Punteggio medio	Punteggio Italia	Punteggio medio	Punteggio Italia	Punteggio medio	Punteggio Italia
415048290501	74,1	59,5	64,6	50,4	45,9	51,6	69,4	55,6
415048290502	18,3		18,8		8,8		18,3	
415048290503	68,3		60,4		33,9		64,2	
415048290504	59,5		57,3		58,3		58,6	
415048290505	43,1		35,5		30,3		39,6	
NAIC8FY007	53,5		47,9		36,5		50,8	

CLASSI 5

DISTRIBUZIONE DEGLI STUDENTI PER CATEGORIA MATEMATICA

Restituzione dati 2021 per l'Istituzione scolastica NAIC8FY007. Scuola Primaria - Classi quinte. Ruolo: Referente per la valutazione

Tavola 4B - Matematica - Distribuzione degli studenti per categorie di punteggio (12a)

Istituzione scolastica nel suo complesso

Classi	Numero studenti categoria 1	Numero studenti categoria 2	Numero studenti categoria 3	Numero studenti categoria 4	Numero studenti categoria 5
415048290501	1	0	1	3	8
415048290502	12	0	0	0	0
415048290503	1	0	3	2	4
415048290504	4	2	0	1	5
415048290505	8	2	4	1	0
Istituto/Dettaglio territoriale	Percentuale studenti categoria 1	Percentuale studenti categoria 2	Percentuale studenti categoria 3	Percentuale studenti categoria 4	Percentuale studenti categoria 5
NAIC8FY007	41,9%	6,5%	12,9%	11,3%	27,4%
Campania	28,5%	14,7%	10,3%	8,9%	37,5%
Sud	30,1%	15,2%	11,2%	10,0%	33,6%
Italia	28,4%	17,0%	13,0%	12,3%	29,2%

CLASSI 5

ANDAMENTO NEGLI ULTIMI ANNI SCOLASTICI

MATEMATICA

Restituzione dati 2021 per l'Istituzione scolastica NAIC8FY007. Scuola Primaria - Classi quinte. Ruolo: Referente per la valutazione

Tavola 7B - Matematica - Andamento negli ultimi anni scolastici

Istituzione scolastica nel suo complesso

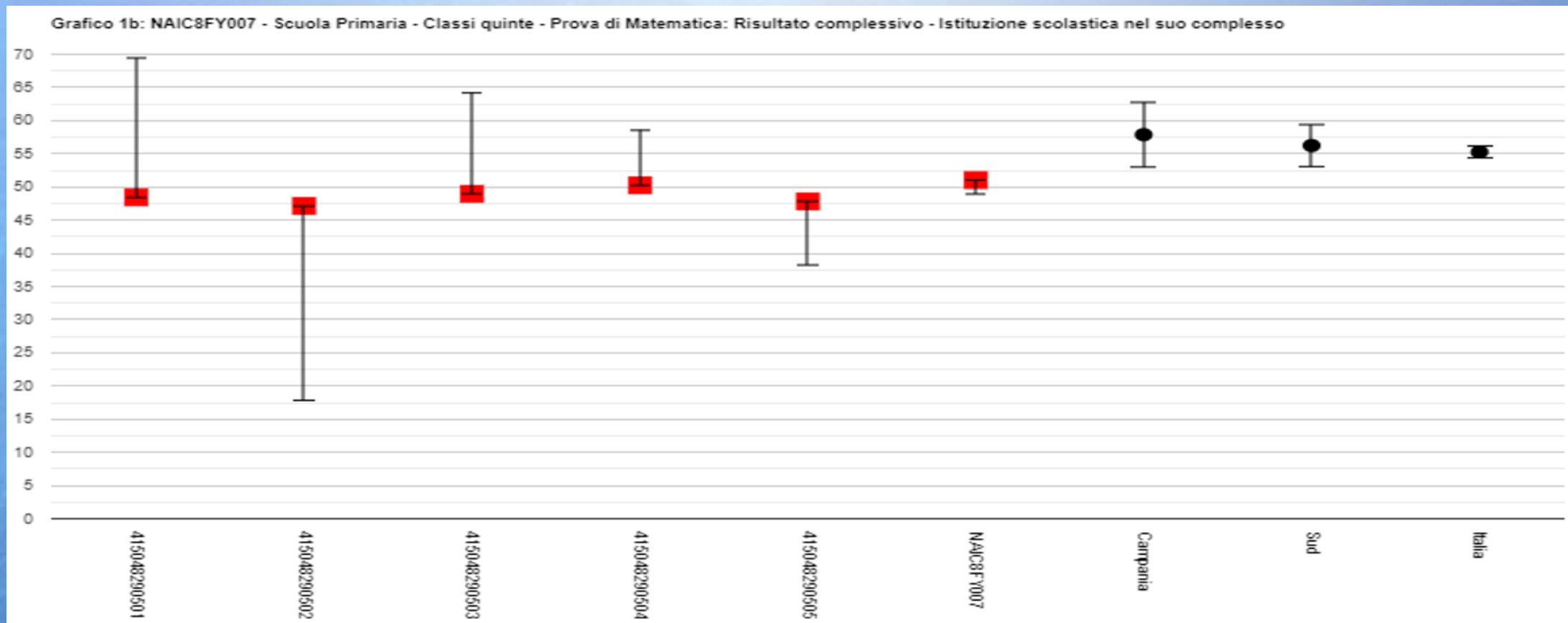
Anno scolastico	Classi/Istituto	Media del punteggio percentuale al netto del cheating (1a)	Esiti degli studenti al netto del cheating nella stessa scala del rapporto nazionale (1d)	Differenza nei risultati (punteggio percentuale) rispetto a classi/scuole con background familiare simile (2)	Background familiare mediano degli studenti (3) (4)	Punteggio Campania (5)	Punteggio Sud (5)	Punteggio Italia (5)	Punteggio percentuale osservato (6)	Cheating in percentuale (7)
2013-14	NAIC8FY007	60,0	194,9	+3,8	basso	non significativamente differente	significativamente inferiore	significativamente inferiore	64,6	6,6
2014-15	NAIC8FY007	51,7	178,4	+1,9	basso	non significativamente differente	non significativamente differente	significativamente inferiore	65,8	17,0
2015-16	NAIC8FY007	64,5	209,2	+12,7	basso	significativamente superiore	significativamente superiore	significativamente superiore	76,6	15,5
2016-17	NAIC8FY007	59,4	205,6	+8,6	basso	significativamente superiore	significativamente superiore	significativamente superiore	63,9	6,4
2017-18	NAIC8FY007	47,1	194,6	-6,8	medio-alto	non significativamente differente	non significativamente differente	significativamente inferiore	49,1	3,8
Dal 2018-19 il punteggio espresso su scala 200 per ogni materia è direttamente confrontabile con quello delle rilevazioni successive										
2018-19	NAIC8FY007	38,5	162,6	-16,0	basso	significativamente inferiore	significativamente inferiore	significativamente inferiore	39,3	1,4
2020-21	NAIC8FY007	48,9	186,3	-2,1	basso	significativamente inferiore	significativamente inferiore	significativamente inferiore	63,3	18,0

The background is a vibrant blue gradient. It features several realistic water droplets of various sizes, some with highlights and shadows, scattered across the frame. A faint, semi-transparent globe is visible in the center, showing the outlines of continents. The overall aesthetic is clean and modern.

GRAFICI INVASI MATEMATICA

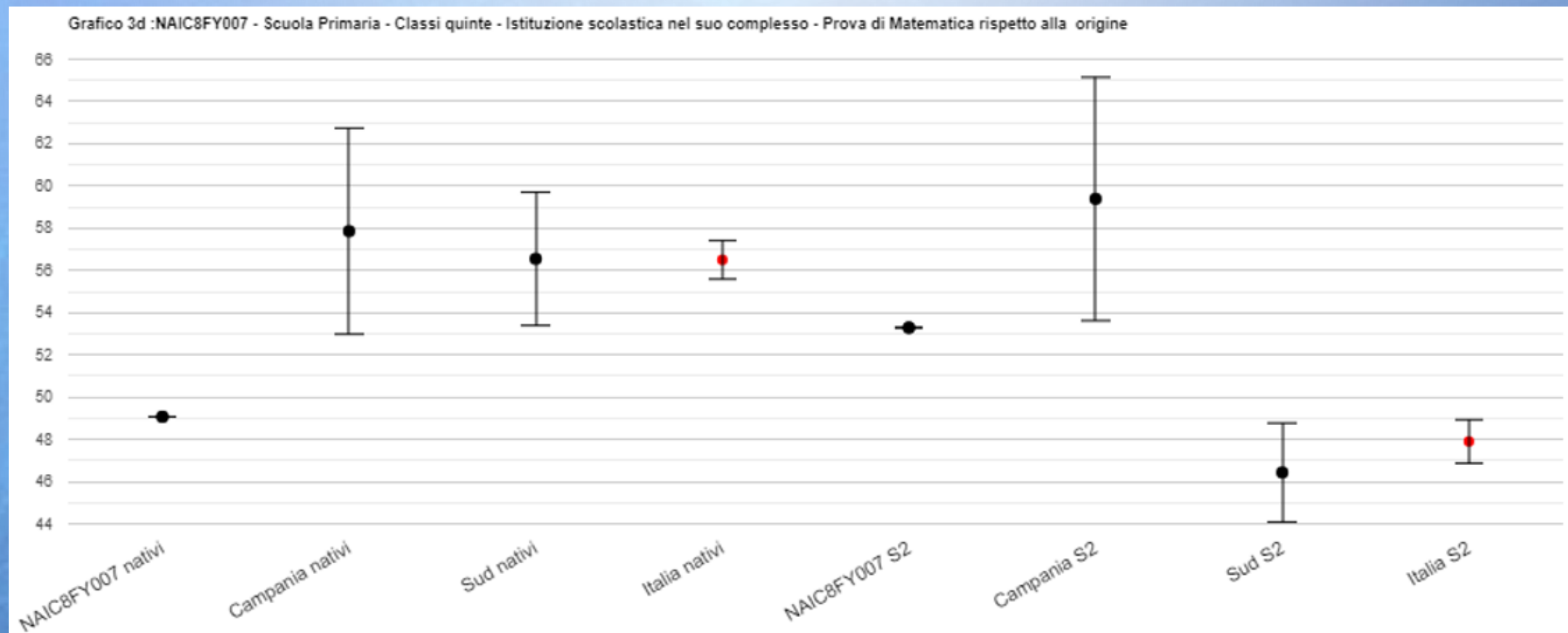
CLASSI 5

RISULTATO COMPLESSIVO DELL'ISTITUTO: MATEMATICA



CLASSI 5

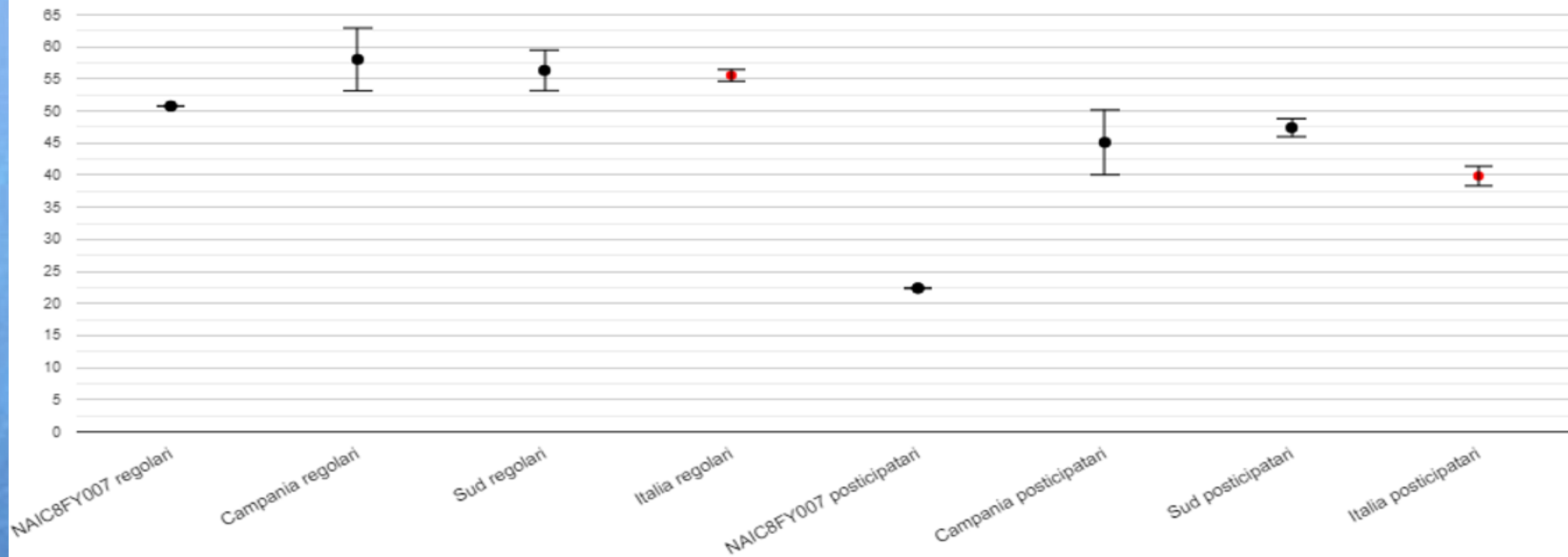
RISULTATO COMPLESSIVO DELL'ISTITUTO RISPETTO ALL'ORIGINE: MATEMATICA



CLASSI 5

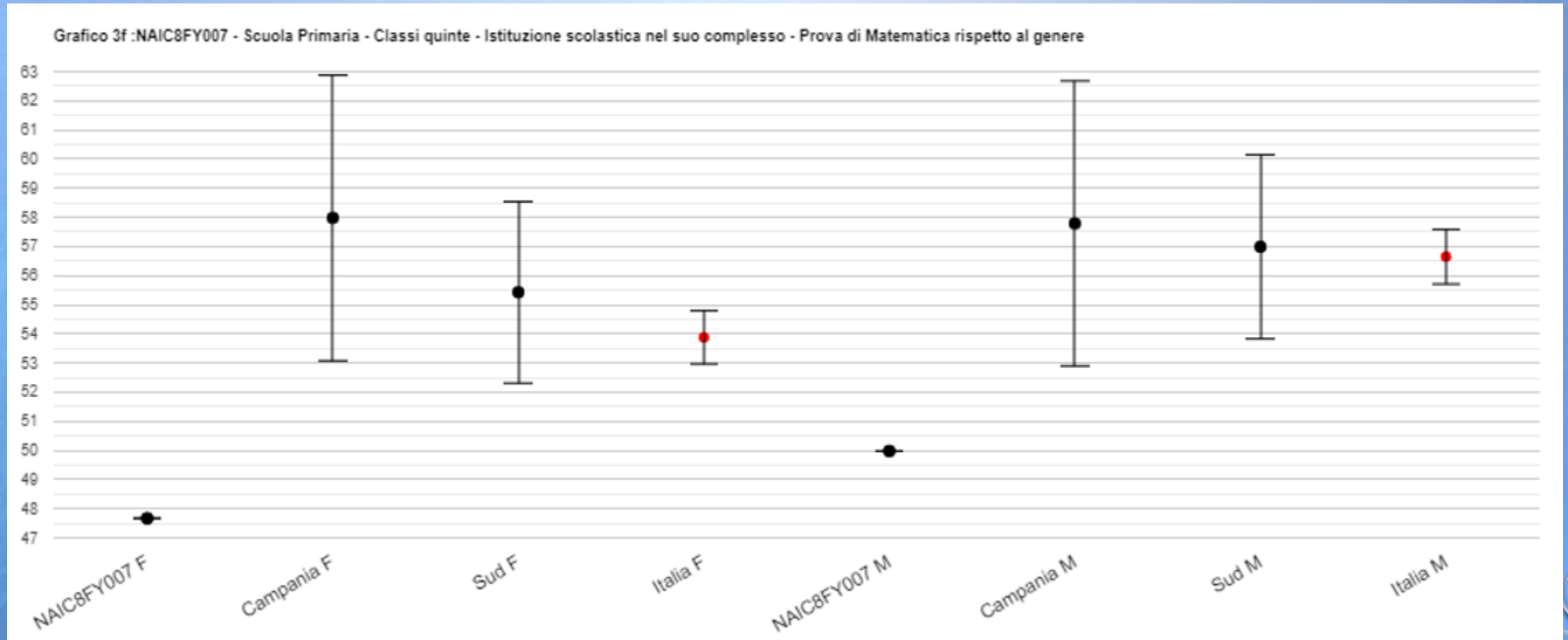
RISULTATO COMPLESSIVO DELL'ISTITUTO RISPETTO ALLA REGOLARITA': MATEMATICA

Grafico 3e :NAIC8FY007 - Scuola Primaria - Classi quinte - Istituzione scolastica nel suo complesso - Prova di Matematica rispetto alla regolarità del percorso di studi



CLASSI 5

RISULTATO COMPLESSIVO DELL'ISTITUTO RISPETTO AL GENERE: MATEMATICA



ANALISI DATI INVALSI
RILEVAZIONE APPRENDIMENTI
CLASSI 5 - inglese

CLASSI 5

PUNTEGGI GENERALI - INGLESE: READING

Istituto nel suo complesso													
Classi/Istituto	Media del punteggio percentuale al netto del <i>cheating</i> ^{1a}	Percentuale di partecipazione alla prova di Inglese Reading ^{1b}	Esiti degli studenti al netto del <i>cheating</i> nella stessa scala del rapporto nazionale ^{1d}	Differenza nei risultati (punteggio percentuale) rispetto a classi/scuole con <i>background</i> familiare simile ²	<i>Background</i> familiare mediano degli studenti ³ 4	Percentuale copertura <i>background</i> ^{1c}	Punteggio Campania (77,4) ⁵	Punteggio Sud (77,3) ⁵	Punteggio Italia (79,3) ⁵	Punteggio percentuale osservato ⁶	<i>Cheating</i> in percentuale ⁷	Pre-A1 ^{1e} (Italia: 8,2%)	A1 ^{1e} (Italia: 91,8%)
415048290501	10,3	72,2	78,8	-57,5	basso	72,2	↓	↓	↓	92,9	89,1	100,0	0,0
415048290502	53,2	76,5	151,7	-14,9	basso	82,4	↓	↓	↓	90,7	41,8	15,4	84,6
415048290503	82,5	64,7	211,0	14,0	basso	64,7	↑	↑	↑	82,5	0,0	9,1	90,9
415048290504	77,1	66,7	194,5	8,3	basso	77,8	↔	↔	↓	77,1	0,0	8,3	91,7
415048290505	65,4	85,7	175,1	-2,5	basso	71,4	↓	↓	↓	66,3	1,3	22,2	77,8
NAIC8FY007	57,2	73,6	161,2	-14,4	basso	73,6	↓	↓	↓	80,8	25,8	31,3	68,7

CLASSI 5

PUNTEGGI GENERALI - INGLESE: READING

Restituzione dati 2021 per l'Istituzione scolastica NAIC8FY007. Scuola Primaria - Classi quinte. Ruolo: Referente per la valutazione

Tavola 1C - Punteggi Inglese Reading

Istituto nel suo complesso

Classi/Istituto	Media del punteggio percentuale al netto del cheating (1a)	Percentuale di partecipazione alla prova di Inglese Reading (1b)	Esiti degli studenti al netto del cheating nella stessa scala del rapporto nazionale (1d)	Differenza nei risultati (punteggio percentuale) rispetto a classi/scuole con background familiare simile (2)	Background familiare mediano degli studenti (3) (4)	Percentuale copertura background (1c)	Punteggio Campania 77,4 (5)	Punteggio Sud 77,3 (5)	Punteggio Italia 79,3 (5)	Punteggio percentuale osservato (6)	Cheating in percentuale (7)	Pre-A1 (Italia: 8,2%)	A1 (Italia: 91,8%)
415048290501	10,3	72,2	78,8	-57,5	basso	72,2	significativamente inferiore	significativamente inferiore	significativamente inferiore	92,9	89,1	100,0	0,0
415048290502	53,2	76,5	151,7	-14,9	basso	82,4	significativamente inferiore	significativamente inferiore	significativamente inferiore	90,7	41,8	15,4	84,6
415048290503	82,5	64,7	211,0	+14,0	basso	64,7	significativamente superiore	significativamente superiore	significativamente superiore	82,5	0,0	9,1	90,9
415048290504	77,1	66,7	194,5	+8,3	basso	77,8	non significativamente differente	non significativamente differente	significativamente inferiore	77,1	0,0	8,3	91,7
415048290505	65,4	85,7	175,1	-2,5	basso	71,4	significativamente inferiore	significativamente inferiore	significativamente inferiore	66,3	1,3	22,2	77,8
NAIC8FY007	57,2	73,6	161,2	-14,4	basso	73,6	significativamente inferiore	significativamente inferiore	significativamente inferiore	80,8	25,8	31,3	68,7

CLASSI 5

PUNTEGGI GENERALI - INGLESE: LISTENING

Istituto nel suo complesso													
Classi/Istituto	Media del punteggio percentuale al netto del <i>cheating</i> ^{1a}	Percentuale di partecipazione alla prova di Inglese Listening ^{1b}	Esiti degli studenti al netto del <i>cheating</i> nella stessa scala del rapporto nazionale ^{1d}	Differenza nei risultati (punteggio percentuale) rispetto a classi/scuole con <i>background</i> familiare simile ²	<i>Background</i> familiare mediano degli studenti ^{3 4}	Percentuale copertura <i>background</i> ^{1c}	Punteggio Campania (62,5) ⁵	Punteggio Sud (61,8) ⁵	Punteggio Italia (65,7) ⁵	Punteggio percentuale osservato ⁶	<i>Cheating</i> in percentuale ⁷	Pre-A1 ^{1e} (Italia: 17,6%)	A1 ^{1e} (Italia: 82,4%)
415048290501	9,9	72,2	90,7	-46,7	basso	72,2	↓	↓	↓	94,9	89,6	100,0	0,0
415048290502	67,2	76,5	200,6	11,2	basso	82,4	↔	↑	↑	67,2	0,0	8,3	91,7
415048290503	70,7	64,7	208,1	12,3	basso	64,7	↑	↑	↑	70,7	0,0	9,1	90,9
415048290504	67,9	66,7	203,0	10,0	basso	77,8	↑	↑	↑	67,9	0,0	16,7	83,3
415048290505	64,6	85,7	195,3	7,6	basso	71,4	↔	↔	↔	64,6	0,0	22,2	77,8
NAIC8FY007	56,1	73,6	179,5	-4,1	basso	73,6	↓	↓	↓	72,6	17,4	31,8	68,2

CLASSI 5

PUNTEGGI GENERALI - INGLESE: LISTENING

Restituzione dati 2021 per l'Istituzione scolastica NAIC8FY007. Scuola Primaria - Classi quinte. Ruolo: Referente per la valutazione

Tavola 1D - Punteggi Inglese Listening

Istituto nel suo complesso

Classi/Istituto	Media del punteggio percentuale al netto del cheating (1a)	Percentuale di partecipazione alla prova di Inglese Listening (1b)	Esiti degli studenti al netto del cheating nella stessa scala del rapporto nazionale (1d)	Differenza nei risultati (punteggio percentuale) rispetto a classi/scuole con background familiare simile (2)	Background familiare e mediano degli studenti (3) (4)	Percentuale copertura background (1c)	Punteggio Campania 62,5 (5)	Punteggio Sud 61,8 (5)	Punteggio Italia 65,7 (5)	Punteggio percentuale osservato (6)	Cheating in percentuale (7)	Pre-A1 (Italia: 17,6%)	A1 (Italia: 82,4%)
415048290501	9,9	72,2	90,7	-46,7	basso	72,2	significativamente inferiore	significativamente inferiore	significativamente inferiore	94,9	89,6	100,0	0,0
415048290502	67,2	76,5	200,6	+11,2	basso	82,4	non significativamente differente	significativamente superiore	significativamente superiore	67,2	0,0	8,3	91,7
415048290503	70,7	64,7	208,1	+12,3	basso	64,7	significativamente superiore	significativamente superiore	significativamente superiore	70,7	0,0	9,1	90,9
415048290504	67,9	66,7	203,0	+10,0	basso	77,8	significativamente superiore	significativamente superiore	significativamente superiore	67,9	0,0	16,7	83,3
415048290505	64,6	85,7	195,3	+7,6	basso	71,4	non significativamente differente	non significativamente differente	non significativamente differente	64,6	0,0	22,2	77,8
NAIC8FY007	56,1	73,6	179,5	-4,1	basso	73,6	significativamente inferiore	significativamente inferiore	significativamente inferiore	72,6	17,4	31,8	68,2

CLASSI 5

ANDAMENTO NEGLI ULTIMI ANNI SCOLASTICI

INGLESE READING

Restituzione dati 2021 per l'Istituzione scolastica NAIC8FY007. Scuola Primaria - Classi quinte. Ruolo: Referente per la valutazione

Tavola 7C - Inglese Reading - Andamento negli ultimi anni scolastici

Istituzione scolastica nel suo complesso

Anno scolastico	Classi/Istituto	Media del punteggio percentuale al netto del cheating (1a)	Esiti degli studenti al netto del cheating nella stessa scala del rapporto nazionale (1d)	Differenza nei risultati (punteggio percentuale) rispetto a classi/scuole con background familiare simile (2)	Background familiare mediano degli studenti (3) (4)	Punteggio Campania (5)	Punteggio Sud (5)	Punteggio Italia (5)	Punteggio percentuale osservato (6)	Cheating in percentuale (7)
2017-18	NAIC8FY007	73,0	187,4	-5,3	medio-alto	non significativamente differente	significativamente inferiore	significativamente inferiore	75,1	2,8
Dal 2018-19 il punteggio espresso su scala 200 per ogni materia è direttamente confrontabile con quello delle rilevazioni successive										
2018-19	NAIC8FY007	53,9	158,8	-22,4	basso	significativamente inferiore	significativamente inferiore	significativamente inferiore	54,1	0,4
2020-21	NAIC8FY007	57,2	161,2	-14,4	basso	significativamente inferiore	significativamente inferiore	significativamente inferiore	80,8	25,8

CLASSI 5

ANDAMENTO NEGLI ULTIMI ANNI SCOLASTICI

INGLESE READING

Restituzione dati 2021 per l'Istituzione scolastica NAIC8FY007. Scuola Primaria - Classi quinte. Ruolo: Referente per la valutazione

Tavola 7C - Inglese Reading - Andamento negli ultimi anni scolastici

Istituzione scolastica nel suo complesso

Anno scolastico	Classi/Istituto	Media del punteggio percentuale al netto del cheating (1a)	Esiti degli studenti al netto del cheating nella stessa scala del rapporto nazionale (1d)	Differenza nei risultati (punteggio percentuale) rispetto a classi/scuole con background familiare simile (2)	Background familiare mediano degli studenti (3) (4)	Punteggio Campania (5)	Punteggio Sud (5)	Punteggio Italia (5)	Punteggio percentuale osservato (6)	Cheating in percentuale (7)
2017-18	NAIC8FY007	73,0	187,4	-5,3	medio-alto	non significativamente differente	significativamente inferiore	significativamente inferiore	75,1	2,8
Dal 2018-19 il punteggio espresso su scala 200 per ogni materia è direttamente confrontabile con quello delle rilevazioni successive										
2018-19	NAIC8FY007	53,9	158,8	-22,4	basso	significativamente inferiore	significativamente inferiore	significativamente inferiore	54,1	0,4
2020-21	NAIC8FY007	57,2	161,2	-14,4	basso	significativamente inferiore	significativamente inferiore	significativamente inferiore	80,8	25,8

CLASSI 5

ANDAMENTO NEGLI ULTIMI ANNI SCOLASTICI

INGLESE LISTENING

Restituzione dati 2021 per l'Istituzione scolastica NAIC8FY007. Scuola Primaria - Classi quinte. Ruolo: Referente per la valutazione

Tavola 7D - Inglese Listening - Andamento negli ultimi anni scolastici

Istituzione scolastica nel suo complesso

Anno scolastico	Classi/Istituto	Media del punteggio percentuale al netto del cheating (1a)	Esiti degli studenti al netto del cheating nella stessa scala del rapporto nazionale (1d)	Differenza nei risultati (punteggio percentuale) rispetto a classi/scuole con background familiare simile (2)	Background familiare mediano degli studenti (3) (4)	Punteggio Campania (5)	Punteggio Sud (5)	Punteggio Italia (5)	Punteggio percentuale osservato (6)	Cheating in percentuale (7)
2017-18	NAIC8FY007	53,5	172,2	-16,1	medio-alto	significativamente inferiore	significativamente inferiore	significativamente inferiore	58,6	7,8
Dal 2018-19 il punteggio espresso su scala 200 per ogni materia è direttamente confrontabile con quello delle rilevazioni successive										
2018-19	NAIC8FY007	43,5	156,8	-20,2	basso	significativamente inferiore	significativamente inferiore	significativamente inferiore	43,6	0,3
2020-21	NAIC8FY007	56,1	179,5	-4,1	basso	significativamente inferiore	significativamente inferiore	significativamente inferiore	72,6	17,4

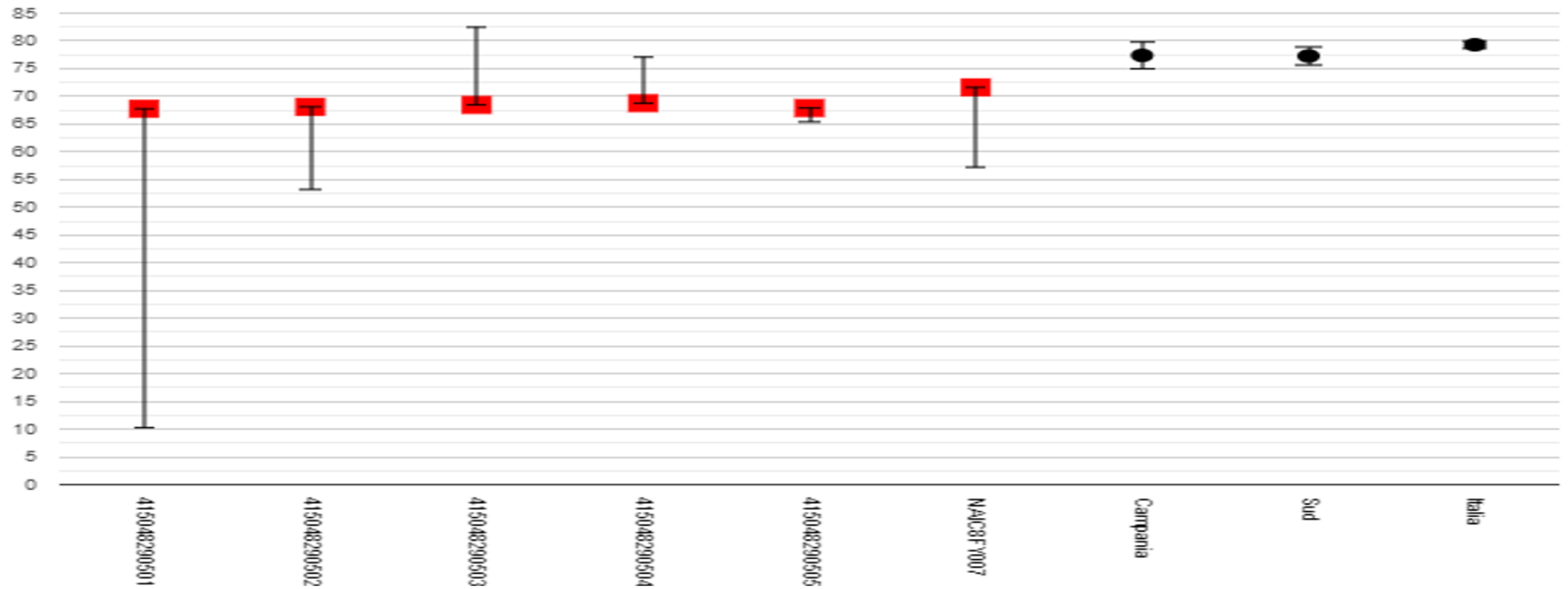
The background is a vibrant blue gradient. It features several realistic water droplets of various sizes, some with highlights and shadows, scattered across the frame. A faint, semi-transparent globe is visible in the center, showing the outlines of continents. The overall aesthetic is clean and modern.

GRAFICI INVALSI INGLESE

CLASSI 5

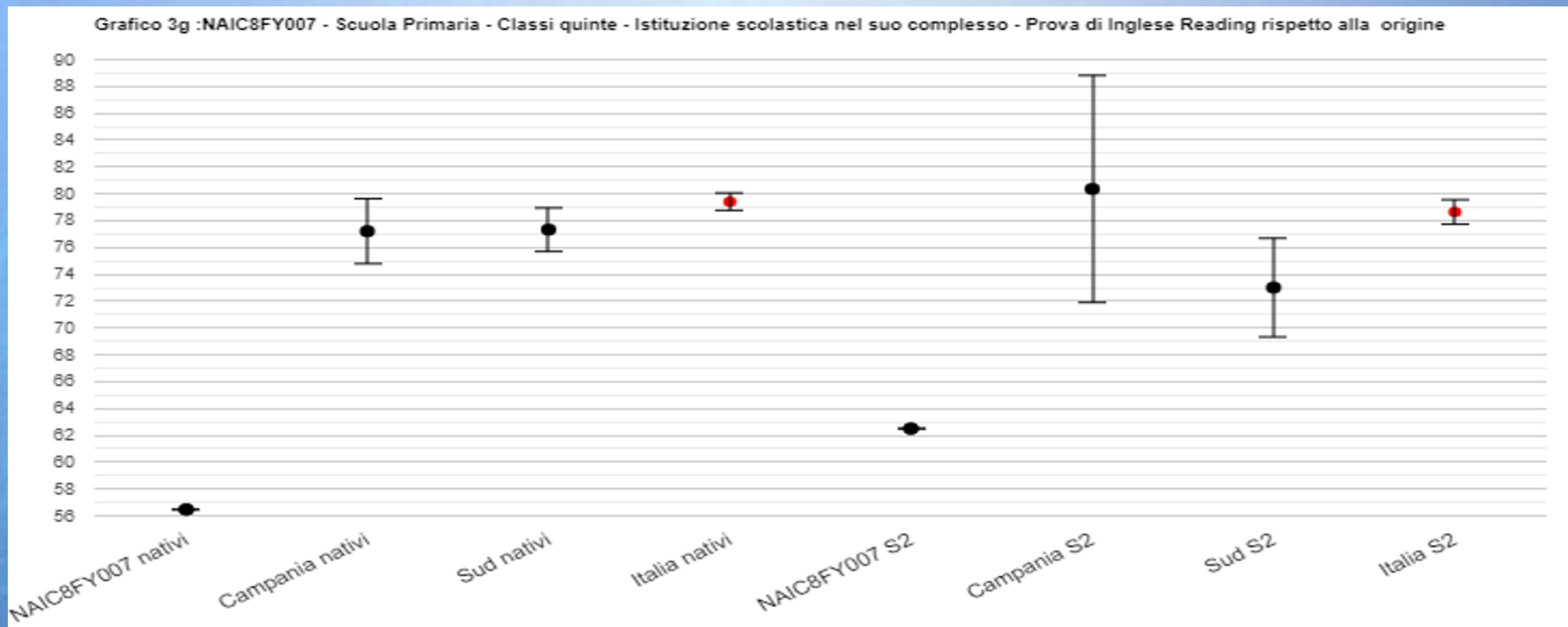
RISULTATO COMPLESSIVO DELL'ISTITUTO INGLESE: READING

Grafico 1c: NAIC8FY007 - Scuola Primaria - Classi quinte - Prova di Inglese Reading: Risultato complessivo - Istituzione scolastica nel suo complesso



CLASSI 5

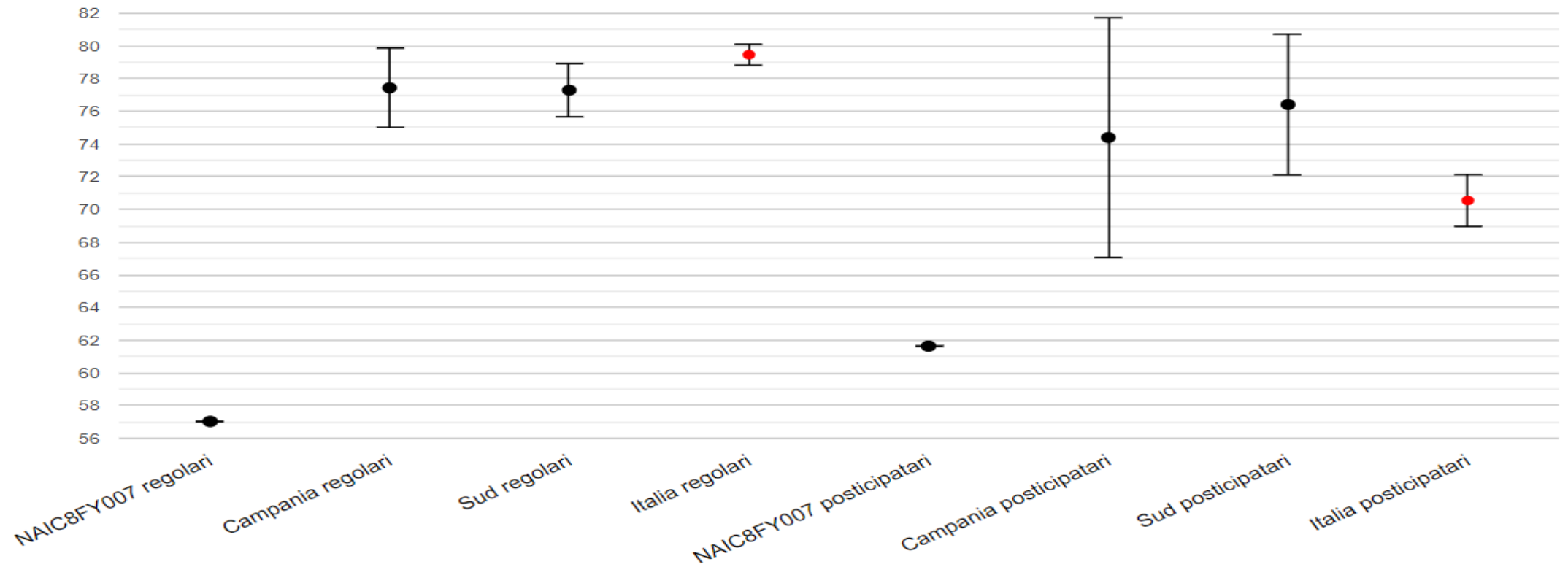
RISULTATO COMPLESSIVO DELL'ISTITUTO RISPETTO ALL'ORIGINE INGLESE: READING



CLASSI 5

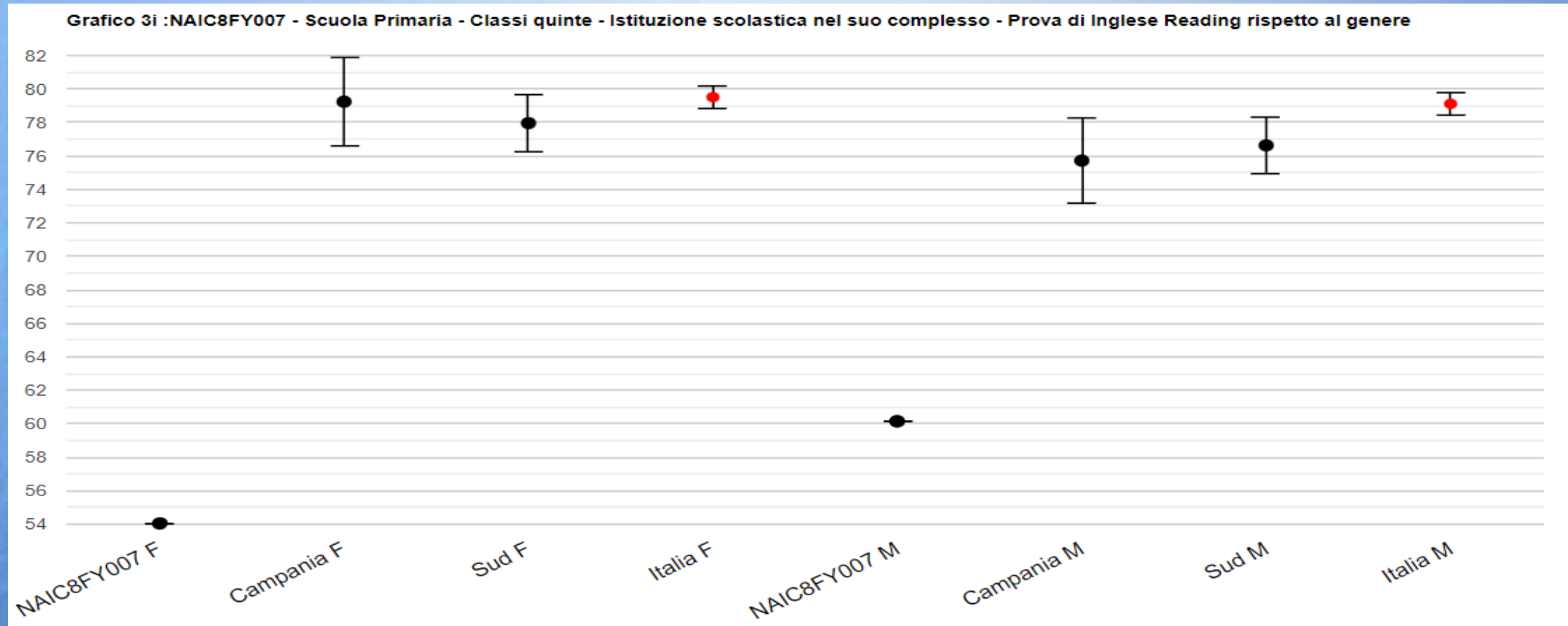
RISULTATO COMPLESSIVO DELL'ISTITUTO RISPETTO ALLA REGOLARITA' INGLESE: READING

Grafico 3h :NAIC8FY007 - Scuola Primaria - Classi quinte - Istituzione scolastica nel suo complesso - Prova di Inglese Reading rispetto alla regolarità del percorso di studi



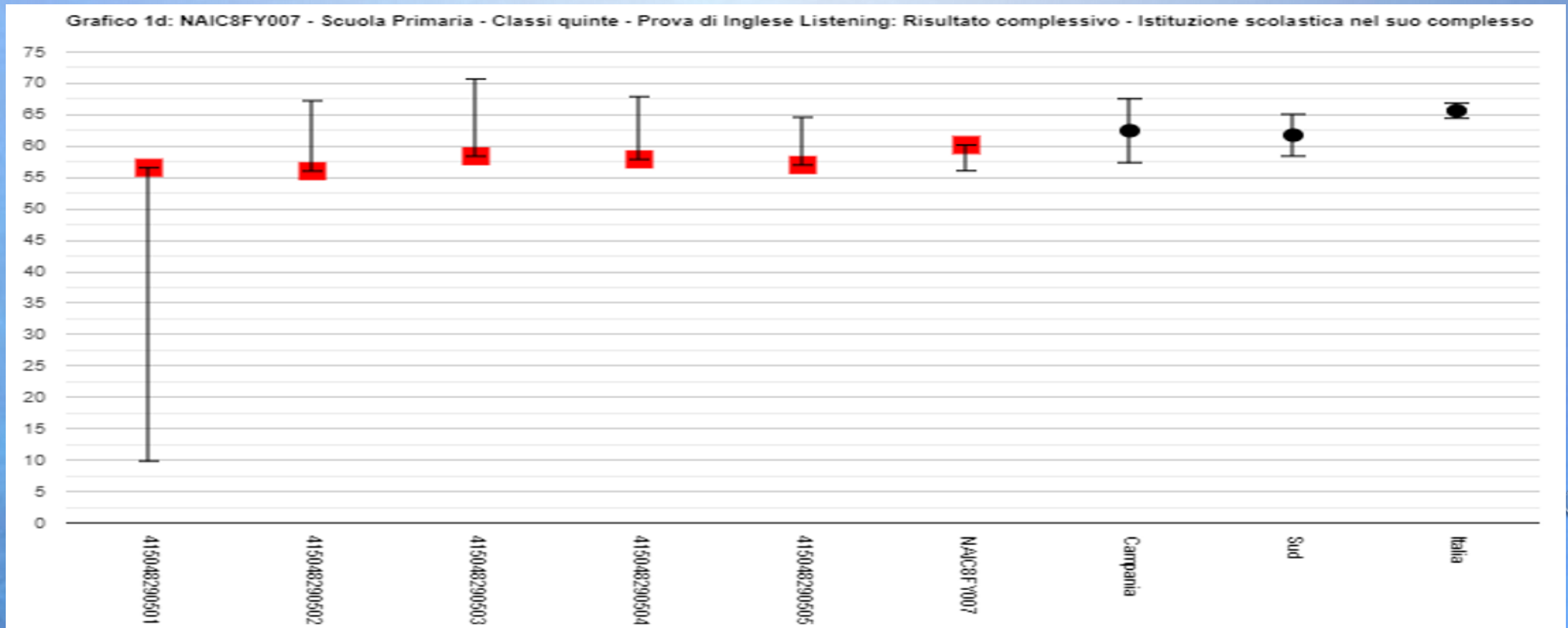
CLASSI 5

RISULTATO COMPLESSIVO DELL'ISTITUTO RISPETTO AL GENERE INGLESE: READING



CLASSI 5

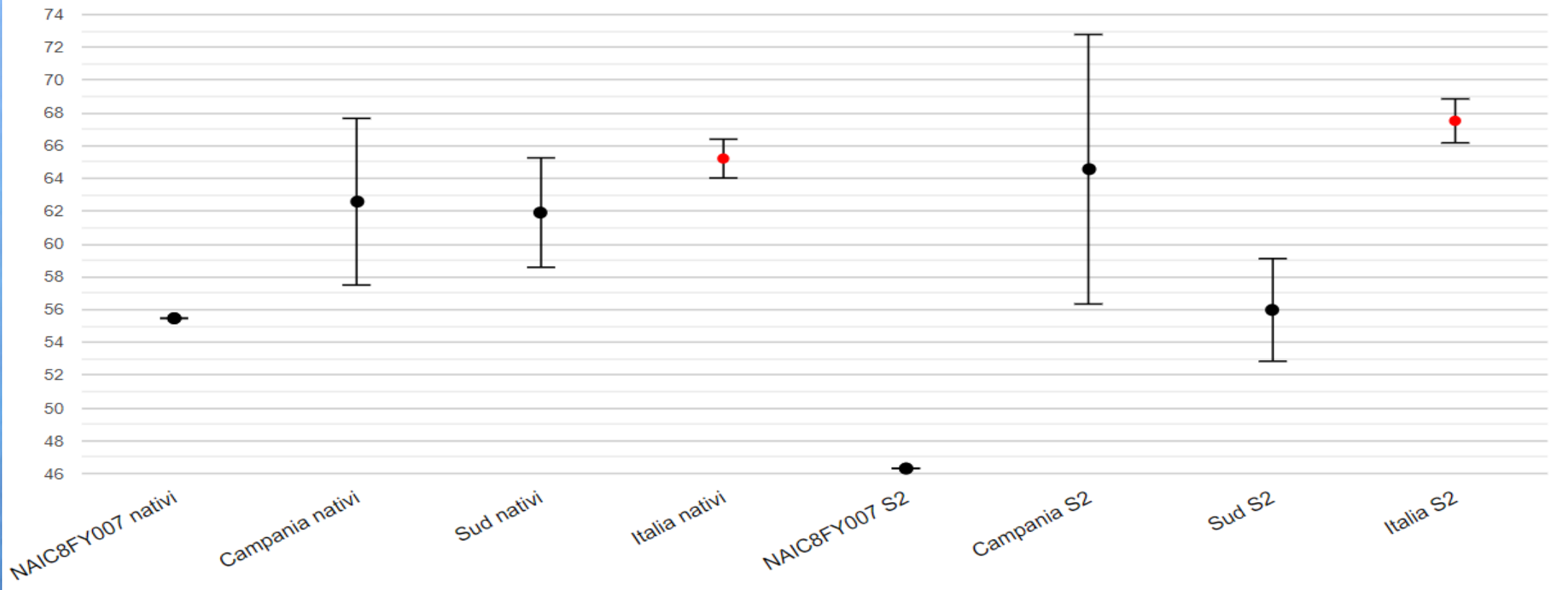
RISULTATO COMPLESSIVO DELL'ISTITUTO INGLESE: LISTENING



CLASSI 5

RISULTATO COMPLESSIVO DELL'ISTITUTO RISPETTO ALL'ORIGINE INGLESE: LISTENING

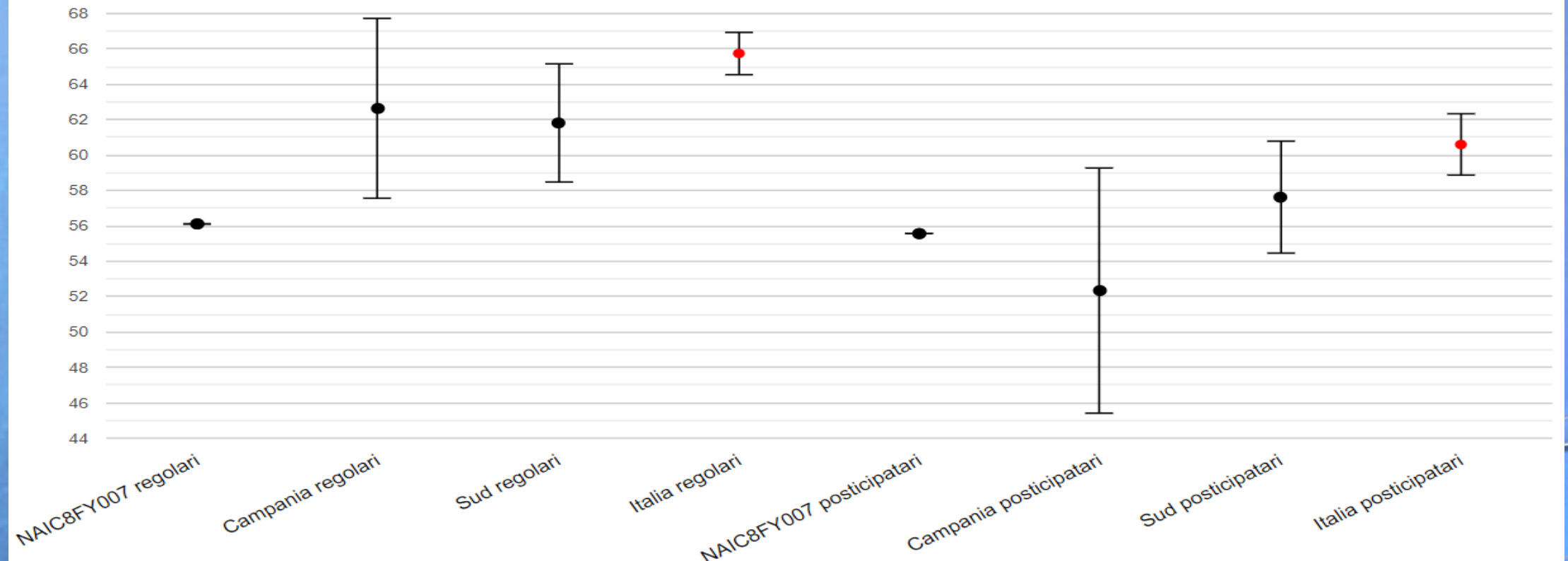
Grafico 31 :NAIC8FY007 - Scuola Primaria - Classi quinte - Istituzione scolastica nel suo complesso - Prova di Inglese Listening rispetto alla origine



CLASSI 5

RISULTATO COMPLESSIVO DELL'ISTITUTO RISPETTO ALLA REGOLARITA' INGLESE: LISTENING

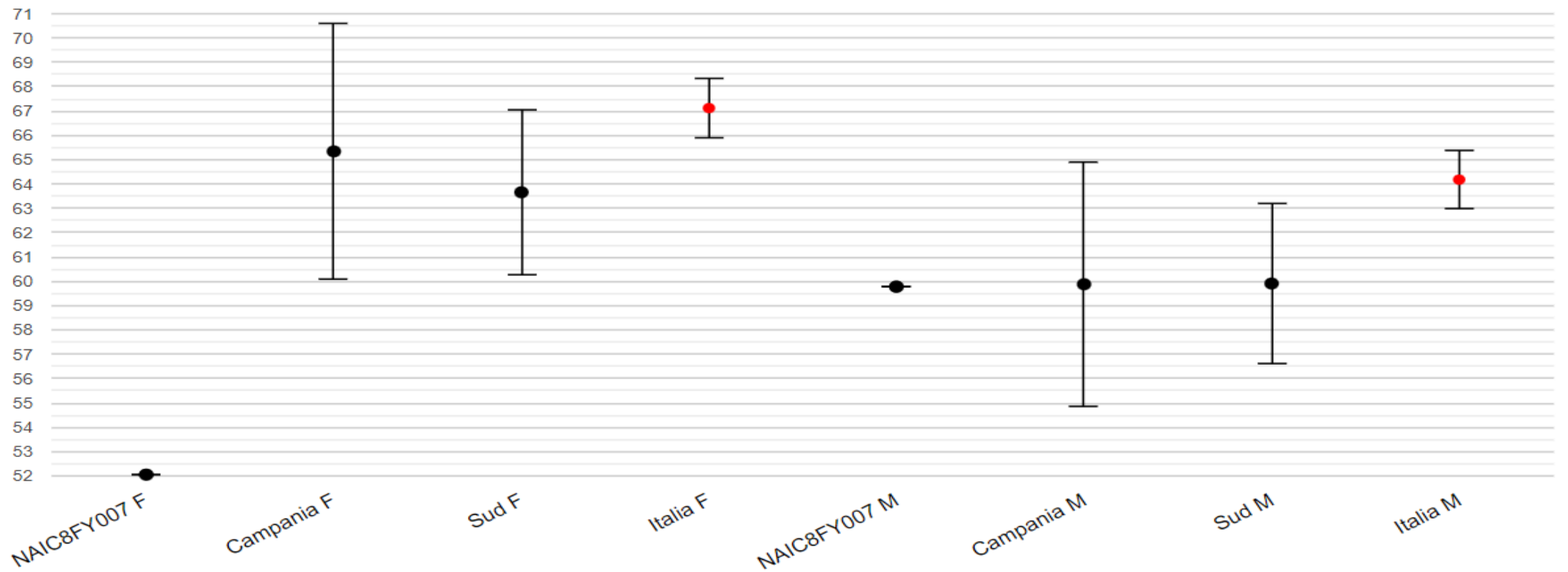
Grafico 3m :NAIC8FY007 - Scuola Primaria - Classi quinte - Istituzione scolastica nel suo complesso - Prova di Inglese Listening rispetto alla regolarità del percorso di studi



CLASSI 5

RISULTATO COMPLESSIVO DELL'ISTITUTO RISPETTO AL GENERE INGLESE: LISTENING

Grafico 3n :NAIC8FY007 - Scuola Primaria - Classi quinte - Istituzione scolastica nel suo complesso - Prova di Inglese Listening rispetto al genere



**GRAZIE
PER
L'ATTENZIONE**