

The background is a vibrant space scene featuring several galaxies in shades of blue, purple, and pink, scattered stars, and a partial view of a planet with a blue atmosphere in the lower right. Numerous translucent, 3D-rendered bubbles of various sizes are scattered across the scene, some overlapping the text and others floating in the space.

SCUOLA PRIMARIA

**RESTITUZIONE DATI INVALSI
CLASSI 2**

A.S. 2021/2022

PROF.SSA M. PENTANGELO

DIR. SCOL. DOTT.SSA A. D'URZO

COLLEGIO 29/09/2022

The background of the slide is a vibrant space scene. It features a deep blue and purple galaxy with bright star clusters and nebulae. Scattered throughout the scene are numerous small, white stars. In the foreground, several translucent, spherical bubbles of varying sizes are visible, some with highlights and shadows, giving them a three-dimensional appearance. The overall aesthetic is futuristic and cosmic.

ANALISI DATI INVALSI
RILEVAZIONE APPRENDIMENTI
CLASSI 2 -italiano

CLASSI 2

PUNTEGGI GENERALI

ITALIANO

Tavola 1A Italiano

Istituto nel suo complesso								
Classi/Istituto	Media del punteggio percentuale al netto del <i>cheating</i> ^{1a}	Percentuale di partecipazione alla prova di Italiano ^{1b}	Esiti degli studenti al netto del <i>cheating</i> nella stessa scala del rapporto nazionale ^{1d}	Punteggio Campania (62,3) ⁵	Punteggio Sud (63,3) ⁵	Punteggio Italia (63,0) ⁵	Punteggio percentuale osservato ⁶	<i>Cheating</i> in percentuale ⁷
415048290201	34,4	73,3	137,2	↓	↓	↓	35,2	2,1
415048290202	45,2	66,7	160,1	↓	↓	↓	45,3	0,3
415048290203	36,5	60,0	144,0	↓	↓	↓	37,0	1,5
415048290204	36,1	75,0	144,3	↓	↓	↓	36,7	1,4
415048290205	43,3	75,0	158,1	↓	↓	↓	46,7	7,2
NAIC8FY007	39,1	70,1	148,8	↓	↓	↓	40,3	2,7

CLASSI 2 PUNTEGGI GENERALI ITALIANO

Restituzione dati 2022 per l'Istituzione scolastica NAIC8FY007. Scuola Primaria - Classi seconde. Ruolo: Referente per la valutazione

Tavola 1A - Punteggi Italiano

Istituto nel suo complesso

Classi/Istituto	Media del punteggio percentuale al netto del cheating (1a)	Percentuale di partecipazione alla prova di Italiano (1b)	Esiti degli studenti al netto del cheating nella stessa scala del rapporto nazionale (1d)	Punteggio Campania 62,3 (5)	Punteggio Sud 63,3 (5)	Punteggio Italia 63,0 (5)	Punteggio percentuale osservato (6)	Cheating in percentuale (7)
415048290201	34,4	73,3	137,2	significativamente inferiore	significativamente inferiore	significativamente inferiore	35,2	2,1
415048290202	45,2	66,7	160,1	significativamente inferiore	significativamente inferiore	significativamente inferiore	45,3	0,3
415048290203	36,5	60,0	144,0	significativamente inferiore	significativamente inferiore	significativamente inferiore	37,0	1,5
415048290204	36,1	75,0	144,3	significativamente inferiore	significativamente inferiore	significativamente inferiore	36,7	1,4
415048290205	43,3	75,0	158,1	significativamente inferiore	significativamente inferiore	significativamente inferiore	46,7	7,2
NAIC8FY007	39,1	70,1	148,8	significativamente inferiore	significativamente inferiore	significativamente inferiore	40,3	2,7

CLASSI 2

PARTI DELLA PROVA DI ITALIANO NEL SUO COMPLESSO

Tavola 2A - Parti della prova Italiano

Istituzione scolastica nel suo complesso						
	Comprensione del testo		Esercizi linguistici		Prova complessiva	
Classi/Istituto	Punteggio medio	Punteggio Italia	Punteggio medio	Punteggio Italia	Punteggio medio	Punteggio Italia
415048290201	36,3	65,0	22,2	50,6	34,4	63,0
415048290202	46,8		34,9		45,2	
415048290203	37,9		27,4		36,5	
415048290204	40,4		8,2		36,1	
415048290205	46,4		23,2		43,3	
NAIC8FY007	41,7		22,5		39,1	

CLASSI 2

PARTI DELLA PROVA – SOLO NATIVI ITALIANO

Tavola 2C - Parti della prova - solo nativi⁹ Italiano

Istituzione scolastica nel suo complesso						
	Comprensione del testo		Esercizi linguistici		Prova complessiva	
Classi/Istituto	Punteggio medio	Punteggio Italia	Punteggio medio	Punteggio Italia	Punteggio medio	Punteggio Italia
415048290201	36,3	67,6	22,2	52,5	34,4	65,6
415048290202	46,8		34,9		45,2	
415048290203	37,9		27,4		36,5	
415048290204	40,4		8,2		36,1	
415048290205	46,4		23,2		43,3	
NAIC8FY007	41,7		22,5		39,1	

CLASSI 2

PARTI DELLA PROVA – SOLO REGOLARI

ITALIANO

Tavola 2E - Parti della prova - solo regolari ¹⁰ Italiano

Istituzione scolastica nel suo complesso						
	Comprensione del testo		Esercizi linguistici		Prova complessiva	
Classi/Istituto	Punteggio medio	Punteggio Italia	Punteggio medio	Punteggio Italia	Punteggio medio	Punteggio Italia
415048290201	36,3	65,1	22,2	50,7	34,4	63,2
415048290202	46,8		34,9		45,2	
415048290203	37,9		27,4		36,5	
415048290204	40,4		8,2		36,1	
415048290205	44,8		25,3		42,2	
NAIC8FY007	41,2		23,0		38,8	

CLASSI 2

DISTRIBUZIONE DEGLI STUDENTI PER CATEGORIA ITALIANO

Tavola 4A Italiano - categorie di punteggio ^{12a}

Istituzione scolastica nel suo complesso					
Classi	Numero studenti categoria 1	Numero studenti categoria 2	Numero studenti categoria 3	Numero studenti categoria 4	Numero studenti categoria 5
415048290201	9	1	0	1	0
415048290202	6	2	2	0	0
415048290203	6	2	1	0	0
415048290204	10	1	1	0	0
415048290205	5	4	2	1	0
Istituto/Dettaglio territoriale	Percentuale studenti categoria 1	Percentuale studenti categoria 2	Percentuale studenti categoria 3	Percentuale studenti categoria 4	Percentuale studenti categoria 5
NAIC8FY007	66,7%	18,5%	11,1%	3,7%	0,0%
Campania	29,4%	6,3%	20,8%	12,2%	31,3%
Sud	27,4%	6,9%	20,7%	12,2%	32,9%
Italia	27,8%	7,2%	19,1%	11,9%	34,1%

CLASSI 2

ANDAMENTO NEGLI ULTIMI ANNI SCOLASTICI ITALIANO

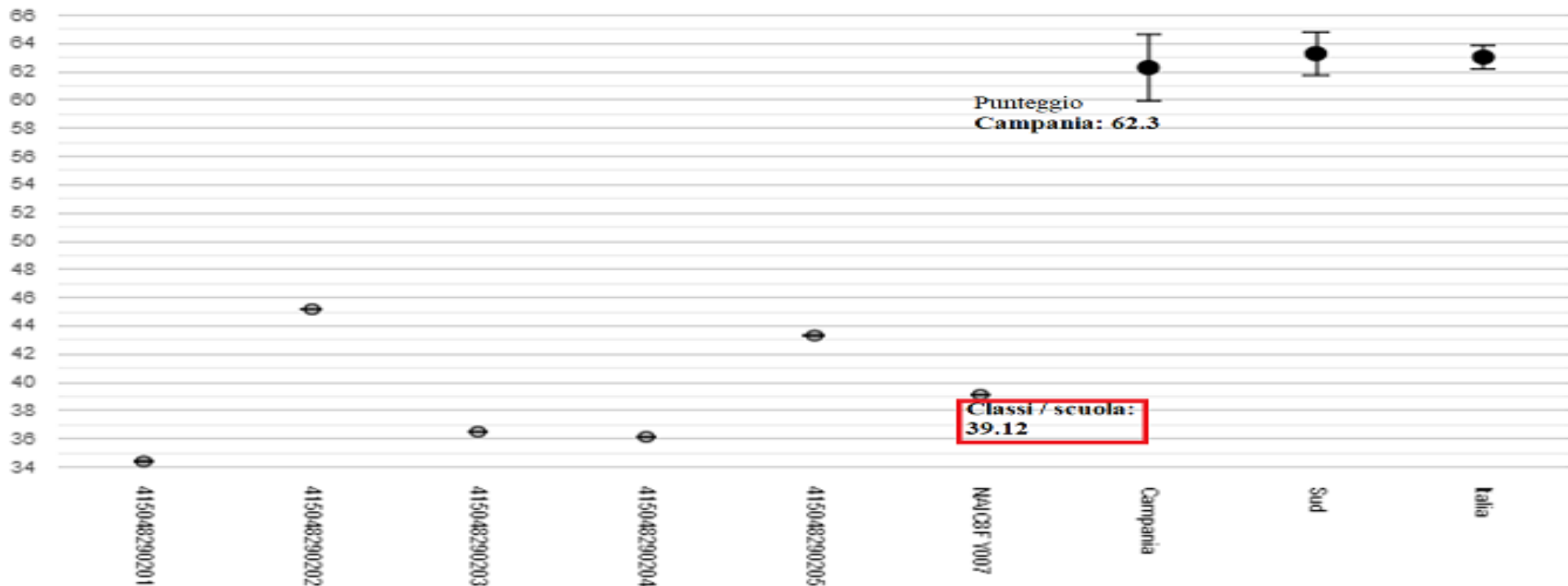
Tavola 7A Italiano ²³

Istituzione scolastica nel suo complesso								
Anno scolastico	Classi/Istituto	Media del punteggio percentuale al netto del <i>cheating</i> ^{1a}	Esiti degli studenti al netto del <i>cheating</i> nella stessa scala del rapporto nazionale ^{1d}	Punteggio Campania ⁵	Punteggio Sud ⁵	Punteggio Italia ⁵	Punteggio percentuale osservato ⁶	<i>Cheating</i> in percentuale ⁷
2013-14	NAIC8FY007	65,6	202,5	↑	↑	↑	72,2	7,9
2014-15	NAIC8FY007	66,2	214,4	↑	↑	↑	71,1	6,0
2015-16	NAIC8FY007	54,5	197,9	↑	↑	↑	64,4	12,0
2016-17	NAIC8FY007	67,7	241,9	↑	↑	↑	72,5	6,1
2017-18	NAIC8FY007	47,7	191,3	↔	↓	↓	48,6	1,4
Dal 2018-19 il punteggio espresso su scala a 200 per ogni materia è direttamente confrontabile con quello delle rilevazioni successive								
2018-19	NAIC8FY007	44,2	184,4	↓	↓	↓	45,0	1,3
2020-21	NAIC8FY007	58,8	216,8	↑	↑	↑	60,9	3,0
2021-22	NAIC8FY007	39,1	148,8	↓	↓	↓	40,3	2,7

CLASSI 2

RISULTATO COMPLESSIVO DELL'ISTITUTO: ITALIANO

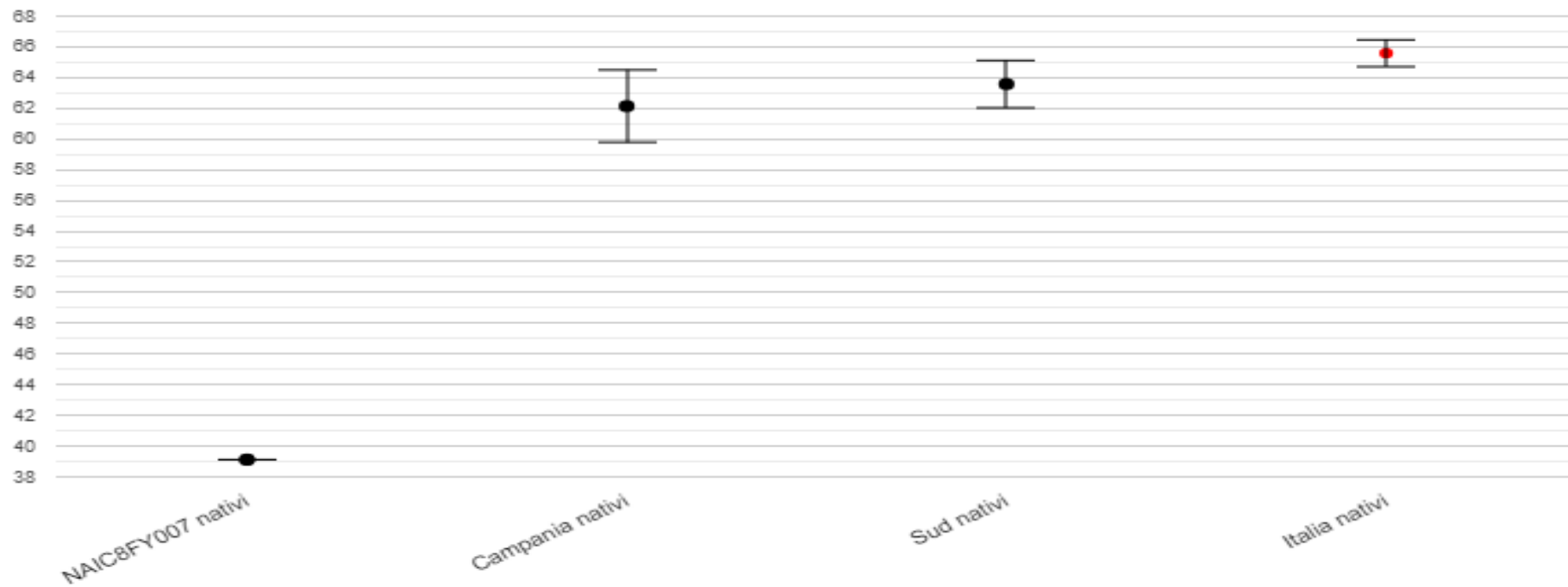
Grafico 1a: NAIC8FY007 - Scuola Primaria - Classi seconde - Prova di Italiano: Risultato complessivo - Istituzione scolastica nel suo complesso



CLASSI 2

RISULTATO COMPLESSIVO DELL'ISTITUTO RISPETTO ALL'ORIGINE: ITALIANO

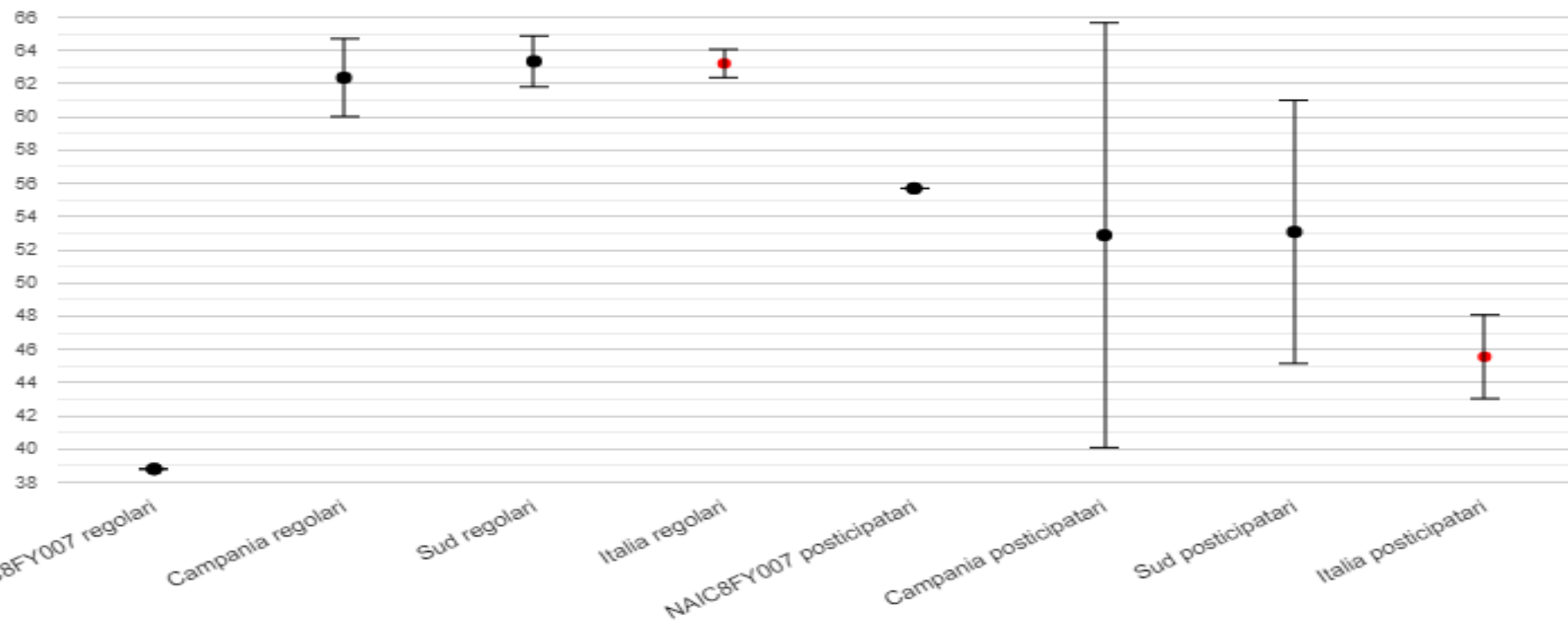
Grafico 3a :NAIC8FY007 - Scuola Primaria - Classi seconde - Istituzione scolastica nel suo complesso - Prova di Italiano rispetto alla origine



CLASSI 2

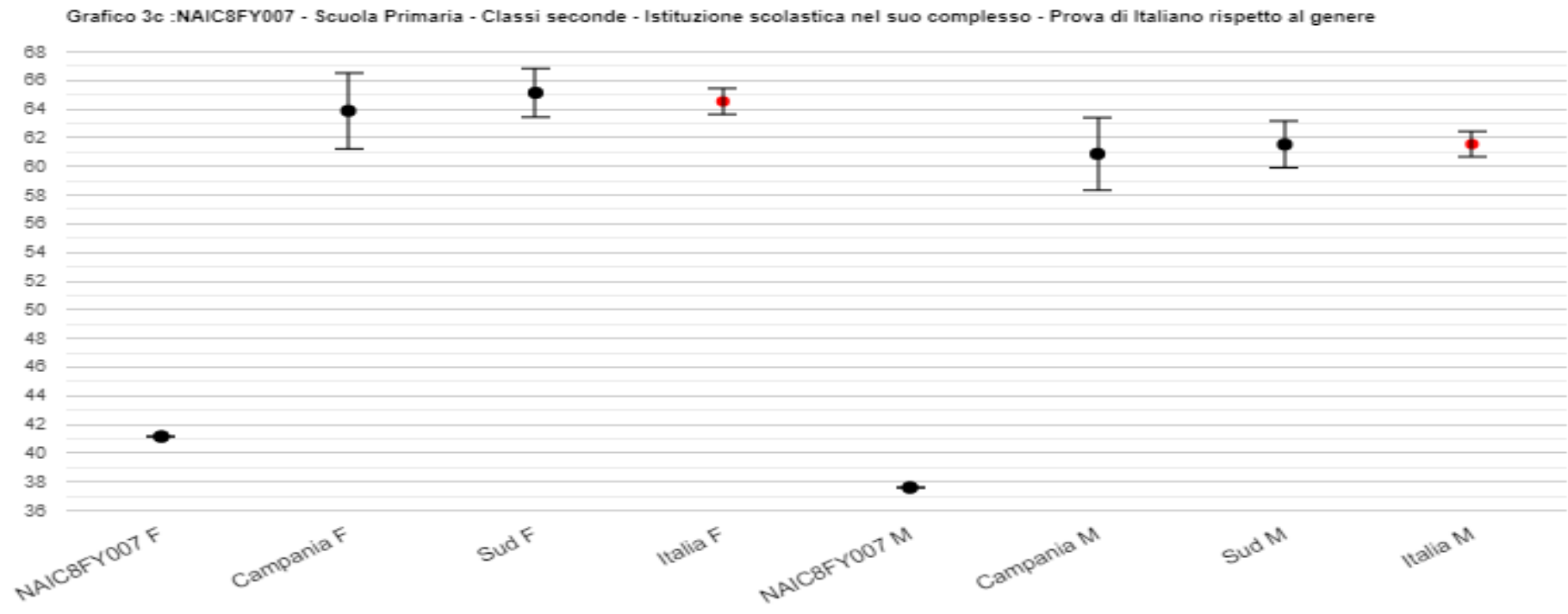
RISULTATO COMPLESSIVO DELL'ISTITUTO RISPETTO ALLA REGOLARITA': ITALIANO

Grafico 3b :NAIC8FY007 - Scuola Primaria - Classi seconde - Istituzione scolastica nel suo complesso - Prova di Italiano rispetto alla regolarità del percorso di studi



CLASSI 2

RISULTATO COMPLESSIVO DELL'ISTITUTO RISPETTO AL GENERE: ITALIANO



The background of the slide is a vibrant space scene. It features a blue and purple galaxy with a bright central core, surrounded by numerous stars and nebulae. In the foreground, several translucent, spherical bubbles of varying sizes are scattered across the frame, some appearing to float in the space. The overall color palette is dominated by deep blues, purples, and whites, creating a cosmic atmosphere.

ANALISI DATI INVALSI
RILEVAZIONE APPRENDIMENTI
CLASSI 2 - matematica

CLASSI 2 PUNTEGGI GENERALI MATEMATICA

Tavola 1B Matematica

Istituto nel suo complesso								
Classi/Istituto	Media del punteggio percentuale al netto del <i>cheating</i> ^{1a}	Percentuale di partecipazione alla prova di Matematica ^{1b}	Esiti degli studenti al netto del <i>cheating</i> nella stessa scala del rapporto nazionale ^{1d}	Punteggio Campania (51,1) ⁵	Punteggio Sud (50,9) ⁵	Punteggio Italia (49,8) ⁵	Punteggio percentuale osservato ⁶	<i>Cheating</i> in percentuale ⁷
415048290201	24,8	86,7	146,3	↓	↓	↓	25,4	2,5
415048290202	18,4	80,0	126,1	↓	↓	↓	19,6	6,1
415048290203	18,0	66,7	130,2	↓	↓	↓	18,5	2,3
415048290204	35,4	87,5	166,6	↓	↓	↓	35,4	0,0
415048290205	27,6	50,0	156,9	↓	↓	↓	30,8	10,2
NAIC8FY007	25,3	74,0	145,7	↓	↓	↓	26,2	3,7

CLASSI 2

PUNTEGGI GENERALI

MATEMATICA

Restituzione dati 2022 per l'istituzione scolastica NAIC8FY007. Scuola Primaria - Classi seconde. Ruolo: Referente per la valutazione

Tavola 1B - Punteggi Matematica

Istituto nel suo complesso

Classi/Istituto	Media del punteggio percentuale al netto del cheating (1a)	Percentuale di partecipazione alla prova di Matematica (1b)	Esiti degli studenti al netto del cheating nella stessa scala del rapporto nazionale (1d)	Punteggio Campania 51,1 (5)	Punteggio Sud 50,9 (5)	Punteggio Italia 49,8 (5)	Punteggio percentuale osservato (6)	Cheating in percentuale (7)
415048290201	24,8	86,7	146,3	significativamente inferiore	significativamente inferiore	significativamente inferiore	25,4	2,5
415048290202	18,4	80,0	126,1	significativamente inferiore	significativamente inferiore	significativamente inferiore	19,6	6,1
415048290203	18,0	66,7	130,2	significativamente inferiore	significativamente inferiore	significativamente inferiore	18,5	2,3
415048290204	35,4	87,5	166,6	significativamente inferiore	significativamente inferiore	significativamente inferiore	35,4	0,0
415048290205	27,6	50,0	156,9	significativamente inferiore	significativamente inferiore	significativamente inferiore	30,8	10,2
NAIC8FY007	25,3	74,0	145,7	significativamente inferiore	significativamente inferiore	significativamente inferiore	26,2	3,7

CLASSI 2

PARTI DELLA PROVA DI MATEMATICA NEL SUO COMPLESSO: AMBITI

Tavola 3A - Ambiti Matematica

Istituzione scolastica nel suo complesso										
	Numeri		Dati e previsioni		Spazio e figure		Relazioni e funzioni		Prova complessiva	
Classi/Istituto	Punteggio medio	Punteggio Italia	Punteggio medio	Punteggio Italia	Punteggio medio	Punteggio Italia	Punteggio medio	Punteggio Italia	Punteggio medio	Punteggio Italia
415048290201	23,2	48,9	17,5	45,3	29,1	57,0	37,5	38,5	24,8	49,8
415048290202	15,6		15,6		22,5		23,5		18,4	
415048290203	19,5		16,3		17,1		19,5		18,0	
415048290204	36,4		38,1		33,0		32,1		35,4	
415048290205	34,8		13,1		32,3		16,8		27,6	
NAIC8FY007	25,9		21,3		27,0		27,2		25,3	

CLASSI 2

PARTI DELLA PROVA DI MATEMATICA NEL SUO COMPLESSO: DIMENSIONI

Tavola 3B - Dimensioni Matematica

Istituzione scolastica nel suo complesso								
	Conoscere		Risolvere problemi		Argomentare		Prova complessiva	
Classi/Istituto	Punteggio medio	Punteggio Italia	Punteggio medio	Punteggio Italia	Punteggio medio	Punteggio Italia	Punteggio medio	Punteggio Italia
415048290201	33,0	53,6	14,2	44,0	11,3	46,8	24,8	49,8
415048290202	19,8		17,4		11,7		18,4	
415048290203	20,8		13,0		19,5		18,0	
415048290204	41,0		29,4		21,4		35,4	
415048290205	35,2		21,2		0,0		27,6	
NAIC8FY007	30,4		19,4		13,7		25,3	

CLASSI 2

PARTI DELLA PROVA DI MATEMATICA – SOLO NATIVI: AMBITI

Tavola 3C - Ambiti - solo nativi ⁹ Matematica

Istituzione scolastica nel suo complesso										
	Numeri		Dati e previsioni		Spazio e figure		Relazioni e funzioni		Prova complessiva	
Classi/Istituto	Punteggio medio	Punteggio Italia	Punteggio medio	Punteggio Italia	Punteggio medio	Punteggio Italia	Punteggio medio	Punteggio Italia	Punteggio medio	Punteggio Italia
415048290201	25,2	50,7	17,6	47,0	31,5	58,5	36,6	39,9	26,2	51,4
415048290202	15,6		15,6		22,5		23,5		18,4	
415048290203	19,5		16,3		17,1		19,5		18,0	
415048290204	36,4		38,1		33,0		32,1		35,4	
415048290205	34,8		13,1		32,3		16,8		27,6	
NAIC8FY007	26,3		21,4		27,5		26,8		25,6	

CLASSI 2

PARTI DELLA PROVA DI MATEMATICA – SOLO NATIVI: DIMENSIONI

Tavola 3D - Dimensioni - solo nativi⁹ Matematica

Istituzione scolastica nel suo complesso								
Classi/Istituto	Conoscere		Risolvere problemi		Argomentare		Prova complessiva	
	Punteggio medio	Punteggio Italia	Punteggio medio	Punteggio Italia	Punteggio medio	Punteggio Italia	Punteggio medio	Punteggio Italia
415048290201	34,7	55,3	15,3	45,6	12,2	48,4	26,2	51,4
415048290202	19,8		17,4		11,7		18,4	
415048290203	20,8		13,0		19,5		18,0	
415048290204	41,0		29,4		21,4		35,4	
415048290205	35,2		21,2		0,0		27,6	
NAIC8FY007	30,7		19,7		14,0		25,6	

CLASSI 2

PARTI DELLA PROVA DI MATEMATICA NEL SUO COMPLESSO: AMBITI - SOLO REGOLARI

Tavola 3E - Ambiti - solo regolari ¹⁰ Matematica

Istituzione scolastica nel suo complesso										
	Numeri		Dati e previsioni		Spazio e figure		Relazioni e funzioni		Prova complessiva	
Classi/Istituto	Punteggio medio	Punteggio Italia	Punteggio medio	Punteggio Italia	Punteggio medio	Punteggio Italia	Punteggio medio	Punteggio Italia	Punteggio medio	Punteggio Italia
415048290201	25,2	48,9	17,6	45,3	31,5	57,1	36,6	38,5	26,2	49,8
415048290202	15,6		15,6		22,5		23,5		18,4	
415048290203	19,5		16,3		17,1		19,5		18,0	
415048290204	36,4		38,1		33,0		32,1		35,4	
415048290205	35,9		15,0		30,5		12,8		27,6	
NAIC8FY007	26,3		21,8		27,2		26,5		25,6	

CLASSI 2

PARTI DELLA PROVA DI MATEMATICA NEL SUO COMPLESSO: DIMENSIONI - SOLO REGOLARI

Tavola 3F - Dimensioni - solo regolari ¹⁰ Matematica

Istituzione scolastica nel suo complesso								
	Conoscere		Risolvere problemi		Argomentare		Prova complessiva	
Classi/Istituto	Punteggio medio	Punteggio Italia	Punteggio medio	Punteggio Italia	Punteggio medio	Punteggio Italia	Punteggio medio	Punteggio Italia
415048290201	34,7	53,7	15,3	44,0	12,2	46,8	26,2	49,8
415048290202	19,8		17,4		11,7		18,4	
415048290203	20,8		13,0		19,5		18,0	
415048290204	41,0		29,4		21,4		35,4	
415048290205	35,9		20,0		0,0		27,6	
NAIC8FY007	30,7		19,5		14,2		25,6	

CLASSI 2

DISTRIBUZIONE DEGLI STUDENTI PER CATEGORIA MATEMATICA

Tavola 4B Matematica - categorie di punteggio ^{12a}

Istituzione scolastica nel suo complesso					
Classi	Numero studenti categoria 1	Numero studenti categoria 2	Numero studenti categoria 3	Numero studenti categoria 4	Numero studenti categoria 5
415048290201	12	0	1	0	0
415048290202	12	0	0	0	0
415048290203	10	0	0	0	0
415048290204	9	3	1	0	1
415048290205	8	0	0	0	0
Istituto/Dettaglio territoriale	Percentuale studenti categoria 1	Percentuale studenti categoria 2	Percentuale studenti categoria 3	Percentuale studenti categoria 4	Percentuale studenti categoria 5
NAIC8FY007	89,5%	5,3%	3,5%	0,0%	1,8%
Campania	30,9%	18,7%	10,7%	10,1%	29,7%
Sud	29,7%	19,3%	11,3%	11,2%	28,6%
Italia	29,2%	20,7%	12,3%	11,4%	26,4%

CLASSI 2

INCROCIO TRA CATEGORIA ITALIANO /MATEMATICA

Tavola 5A Italiano/Matematica - incrocio tra categorie di punteggio ¹¹ ^{12a}

Istituzione scolastica nel suo complesso				
Istituzione scolastica		Prova di Matematica		
		Numero studenti categorie 1-2	Numero studenti categoria 3	Numero studenti categorie 4-5
Prova di Italiano	Numero studenti categorie 1-2	36	0	1
	Numero studenti categoria 3	5	0	0
	Numero studenti categorie 4-5	0	1	0

CLASSI 2

ANDAMENTO NEGLI ULTIMI ANNI SCOLASTICI

MATEMATICA

Tavola 7B Matematica ²³

Istituzione scolastica nel suo complesso								
Anno scolastico	Classi/Istituto	Media del punteggio percentuale al netto del <i>cheating</i> ^{1a}	Esiti degli studenti al netto del <i>cheating</i> nella stessa scala del rapporto nazionale ^{1d}	Punteggio Campania ⁵	Punteggio Sud ⁵	Punteggio Italia ⁵	Punteggio percentuale osservato ⁶	<i>Cheating</i> in percentuale ⁷
2013-14	NAIC8FY007	52,7	179,8	↔	↓	↓	67,8	18,9
2014-15	NAIC8FY007	62,1	211,3	↑	↑	↑	65,7	5,0
2015-16	NAIC8FY007	49,9	173,7	↓	↔	↓	67,5	22,0
2016-17	NAIC8FY007	68,5	226,7	↑	↑	↑	73,2	6,3
2017-18	NAIC8FY007	40,0	184,3	↓	↓	↓	41,3	1,9
Dal 2018-19 il punteggio espresso su scala a 200 per ogni materia è direttamente confrontabile con quello delle rilevazioni successive								
2018-19	NAIC8FY007	47,3	182,6	↓	↓	↓	48,3	1,7
2020-21	NAIC8FY007	51,4	204,5	↔	↑	↑	52,4	1,7
2021-22	NAIC8FY007	25,3	145,7	↓	↓	↓	26,2	3,7

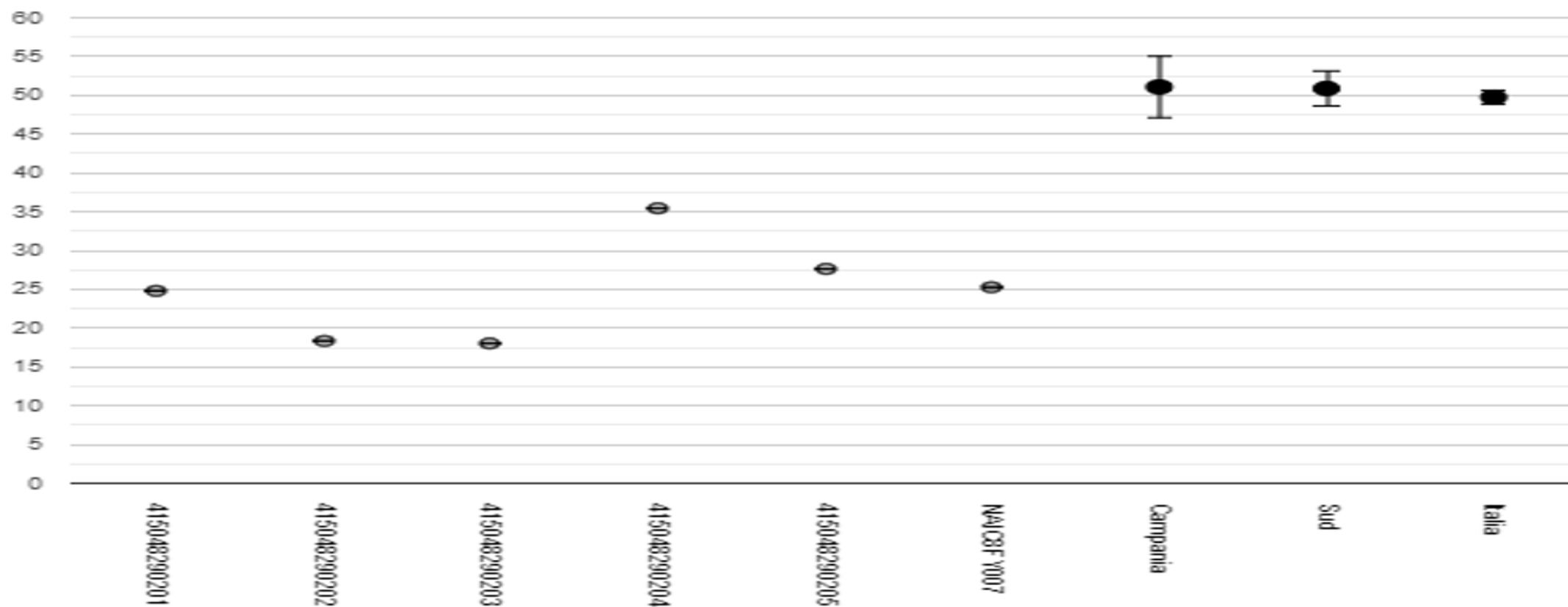
The background is a vibrant cosmic scene featuring a blue and purple galaxy with a bright central core. The sky is filled with numerous stars and nebulae. In the foreground, several realistic, reflective bubbles of various sizes are scattered across the frame, some appearing to float in the space. The overall color palette is dominated by deep blues, purples, and bright whites from the stars and galaxy core.

GRAFICI INVALSI MATEMATICA

CLASSI 2

RISULTATO COMPLESSIVO DELL'ISTITUTO: MATEMATICA

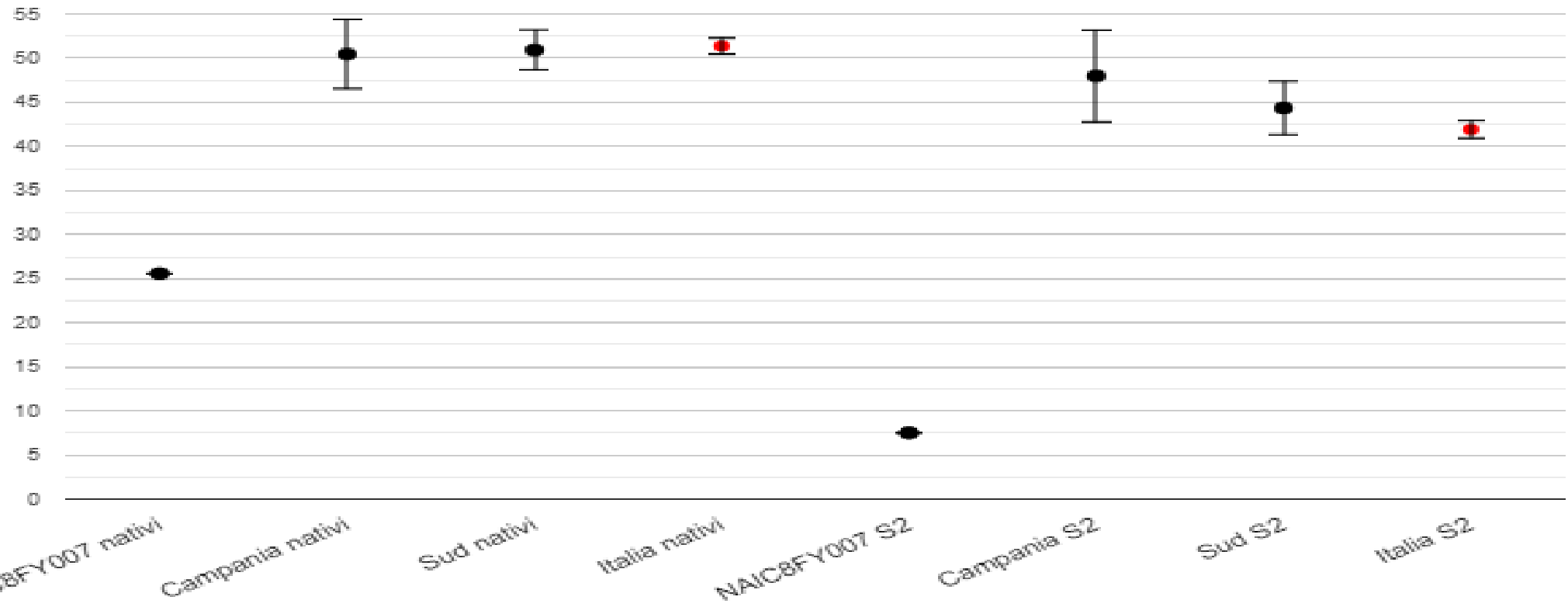
Grafico 1b: NAIC8FY007 - Scuola Primaria - Classi seconde - Prova di Matematica: Risultato complessivo - Istituzione scolastica nel suo complesso



CLASSI 2

RISULTATO COMPLESSIVO DELL'ISTITUTO RISPETTO ALL'ORIGINE: MATEMATICA

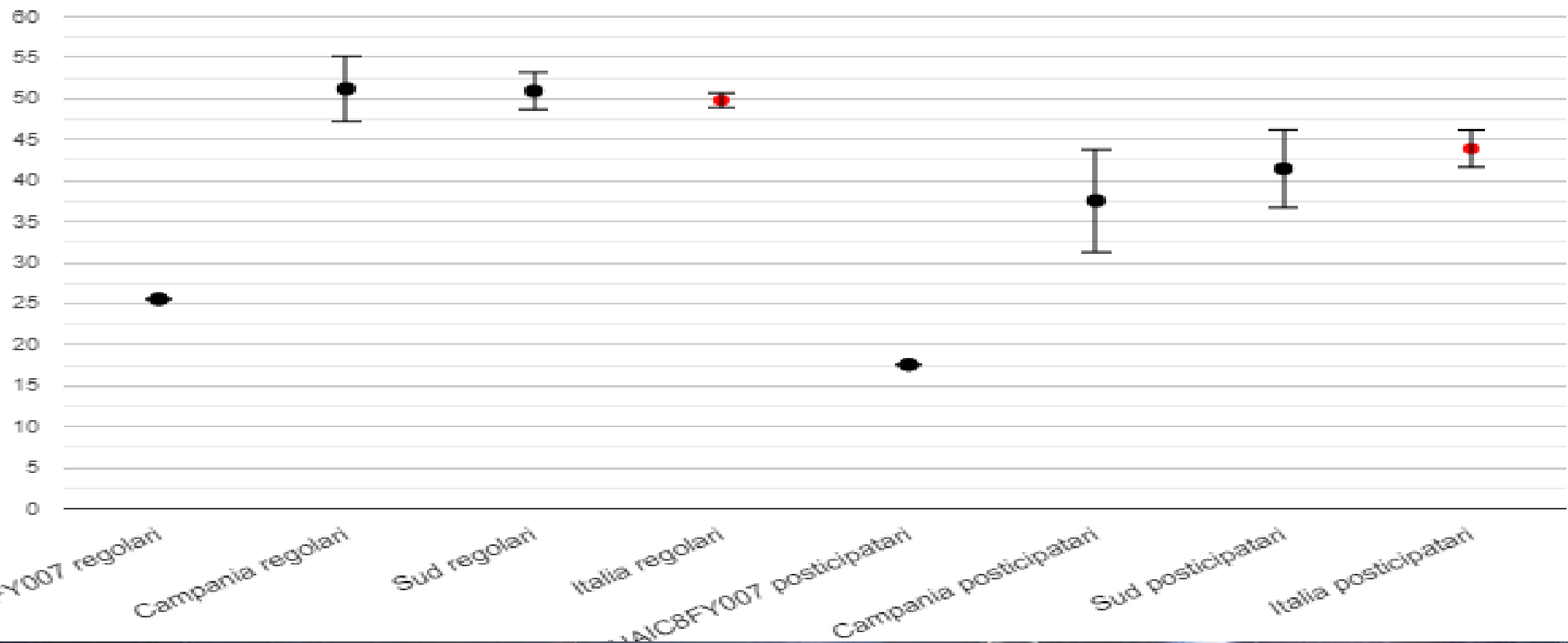
Grafico 3d :NAIC8FY007 - Scuola Primaria - Classi seconde - Istituzione scolastica nel suo complesso - Prova di Matematica rispetto alla origine



CLASSI 2

RISULTATO COMPLESSIVO DELL'ISTITUTO REGOLARI E NON: MATEMATICA

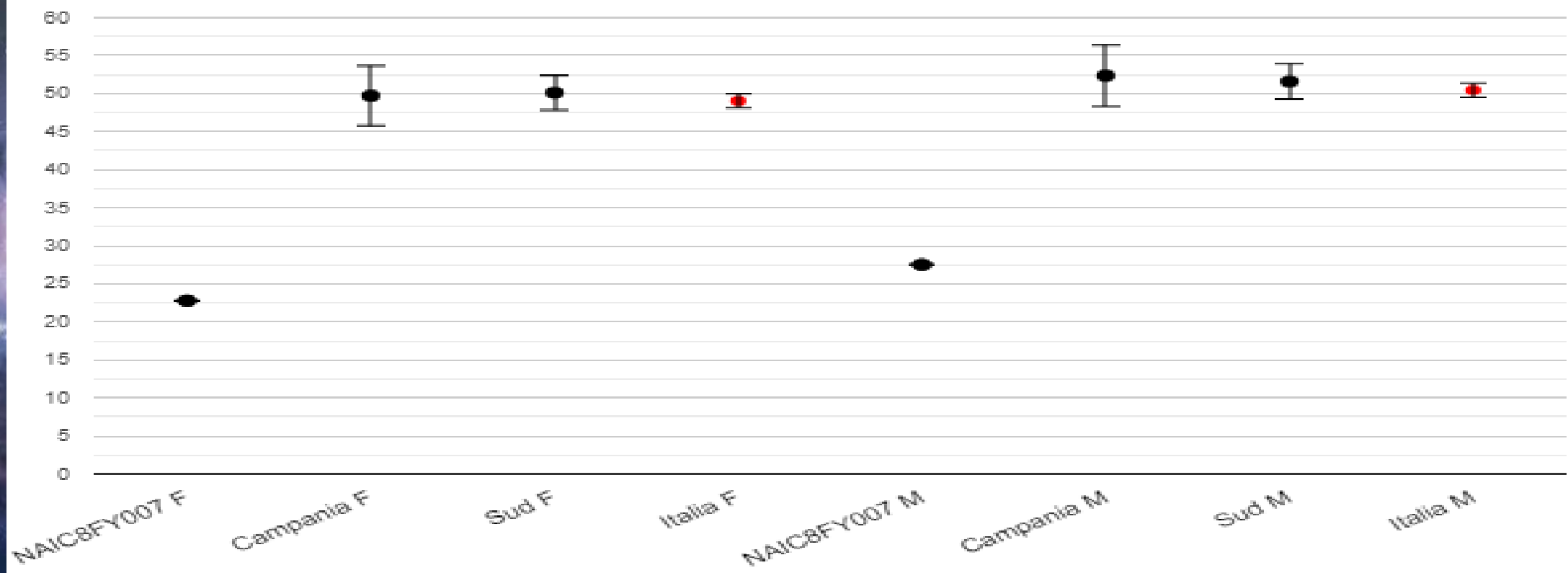
Grafico 3e :NAIC8FY007 - Scuola Primaria - Classi seconde - Istituzione scolastica nel suo complesso - Prova di Matematica rispetto alla regolarità del percorso di studi



CLASSI 2

RISULTATO COMPLESSIVO DELL'ISTITUTO RISPETTO AL GENERE: MATEMATICA

Grafico 3f :NAIC8FY007 - Scuola Primaria - Classi seconde - Istituzione scolastica nel suo complesso - Prova di Matematica rispetto al genere





**GRAZIE
PER
L'ATTENZIONE**