

The background of the slide is a vibrant cosmic scene featuring several spiral galaxies in shades of blue, purple, and white, set against a dark starry space. In the foreground, there are several translucent, glowing bubbles of various sizes, some with bright highlights, giving the impression of a nebula or a cluster of celestial bodies. The overall color palette is dominated by cool blues and purples, with warm white and yellow highlights from the stars and galaxy cores.

SCUOLA PRIMARIA

**RESTITUZIONE DATI INVALSI
CLASSI 2**

A.S. 2022/2023

PROF.SSA M. PENTANGELO

DIR. SCOL. DOTT.SSA A. D'URZO

The background of the slide is a vibrant space scene. It features a deep blue and purple galaxy with bright star clusters and nebulae. Scattered throughout the scene are numerous small, white, glowing spheres that resemble bubbles or distant stars. The overall effect is a sense of vastness and cosmic wonder.

ANALISI DATI INVALSI
RILEVAZIONE APPRENDIMENTI
CLASSI 2 -italiano

CLASSI 2 PUNTEGGI GENERALI ITALIANO

Tavola 1A Italiano

Istituto nel suo complesso								
Classi/Istituto	Media del punteggio percentuale al netto del <i>cheating</i> ^{1a}	Percentuale di partecipazione alla prova di Italiano ^{1b}	Esiti degli studenti al netto del <i>cheating</i> nella stessa scala del rapporto nazionale ^{1d}	Punteggio Campania (54,1) ⁵	Punteggio Sud (54,7) ⁵	Punteggio Italia (54,2) ⁵	Punteggio percentuale osservato ⁶	<i>Cheating</i> in percentuale ⁷
415048290201	56,6	84,2	186,0	↔	↔	↑	56,6	0,1
415048290202	71,4	82,4	213,3	↑	↑	↑	71,9	0,7
415048290203	73,5	66,7	220,3	↑	↑	↑	85,4	14,0
415048290204	21,4	89,5	128,7	↓	↓	↓	96,7	77,8
415048290205	44,2	82,4	175,8	↓	↓	↓	44,2	0,0
NAIC8FY007	51,6	81,1	181,6	↔	↓	↓	71,2	20,6

CLASSI 2 PUNTEGGI GENERALI ITALIANO

Restituzione dati 2023 per l'Istituzione scolastica NAIC8FY007. Scuola Primaria - Classi seconde. Ruolo: Referente per la valutazione

Tavola 1A - Punteggi Italiano

Istituto nel suo complesso

Classi/Istituto	Media del punteggio percentuale al netto del cheating (1a)	Percentuale di partecipazione alla prova di Italiano (1b)	Esiti degli studenti al netto del cheating nella stessa scala del rapporto nazionale (1d)	Punteggio Campania 54,1 (5)	Punteggio Sud 54,7 (5)	Punteggio Italia 54,2 (5)	Punteggio percentuale osservato (6)	Cheating in percentuale (7)
415048290201	56,6	84,2	186,0	non significativamente differente	non significativamente differente	significativamente superiore	56,6	0,1
415048290202	71,4	82,4	213,3	significativamente superiore	significativamente superiore	significativamente superiore	71,9	0,7
415048290203	73,5	66,7	220,3	significativamente superiore	significativamente superiore	significativamente superiore	85,4	14,0
415048290204	21,4	89,5	128,7	significativamente inferiore	significativamente inferiore	significativamente inferiore	96,7	77,8
415048290205	44,2	82,4	175,8	significativamente inferiore	significativamente inferiore	significativamente inferiore	44,2	0,0
NAIC8FY007	51,6	81,1	181,6	non significativamente differente	significativamente inferiore	significativamente inferiore	71,2	20,6

CLASSI 2

DETTAGLI DELLA PROVA DI ITALIANO NEL SUO COMPLESSO

Tavola 2A - Parti della prova Italiano

Istituzione scolastica nel suo complesso						
	Comprensione del testo		Esercizi linguistici		Prova complessiva	
Classi/Istituto	Punteggio medio	Punteggio Italia	Punteggio medio	Punteggio Italia	Punteggio medio	Punteggio Italia
415048290201	51,3	51,9	93,6	70,2	56,6	54,2
415048290202	72,4		63,8		71,4	
415048290203	73,7		71,7		73,5	
415048290204	21,4		21,5		21,4	
415048290205	40,8		67,9		44,2	
NAIC8FY007	50,1		62,6		51,6	

CLASSI 2

DETTAGLI DELLA PROVA – SOLO NATIVI ITALIANO

Tavola 2C - Parti della prova - solo nativi ⁹ Italiano

Istituzione scolastica nel suo complesso						
	Comprensione del testo		Esercizi linguistici		Prova complessiva	
Classi/Istituto	Punteggio medio	Punteggio Italia	Punteggio medio	Punteggio Italia	Punteggio medio	Punteggio Italia
415048290201	51,3	54,6	93,6	73,1	56,6	56,9
415048290202	72,4		63,8		71,4	
415048290203	72,6		74,3		72,8	
415048290204	21,4		21,5		21,4	
415048290205	40,8		67,9		44,2	
NAIC8FY007	49,6		62,8		51,2	

CLASSI 2

DETTAGLI DELLA PROVA – SOLO REGOLARI ITALIANO

Tavola 2E - Parti della prova - solo regolari ¹⁰ Italiano

Istituzione scolastica nel suo complesso						
	Comprensione del testo		Esercizi linguistici		Prova complessiva	
Classi/Istituto	Punteggio medio	Punteggio Italia	Punteggio medio	Punteggio Italia	Punteggio medio	Punteggio Italia
415048290201	50,4	52,1	96,5	70,5	56,2	54,4
415048290202	72,4		63,8			
415048290203	73,7		71,7			
415048290204	21,4		21,5			
415048290205	40,8		67,9			
NAIC8FY007	49,9		62,7			

CLASSI 2

DISTRIBUZIONE DEGLI STUDENTI PER CATEGORIA ITALIANO

Tavola 4A Italiano - categorie di punteggio ^{12a}

Istituzione scolastica nel suo complesso					
Classi	Numero studenti categoria 1	Numero studenti categoria 2	Numero studenti categoria 3	Numero studenti categoria 4	Numero studenti categoria 5
415048290201	3	3	4	1	5
415048290202	1	2	0	1	10
415048290203	1	0	0	1	10
415048290204	17	0	0	0	0
415048290205	6	6	1	0	1
Istituto/Dettaglio territoriale	Percentuale studenti categoria 1	Percentuale studenti categoria 2	Percentuale studenti categoria 3	Percentuale studenti categoria 4	Percentuale studenti categoria 5
NAIC8FY007	38,4%	15,1%	6,9%	4,1%	35,6%
Campania	31,8%	16,8%	8,3%	9,2%	33,9%
Sud	30,3%	17,7%	7,9%	9,0%	35,2%
Italia	31,8%	16,1%	8,2%	8,6%	35,4%

CLASSI 2

ANDAMENTO NEGLI ULTIMI ANNI SCOLASTICI ITALIANO

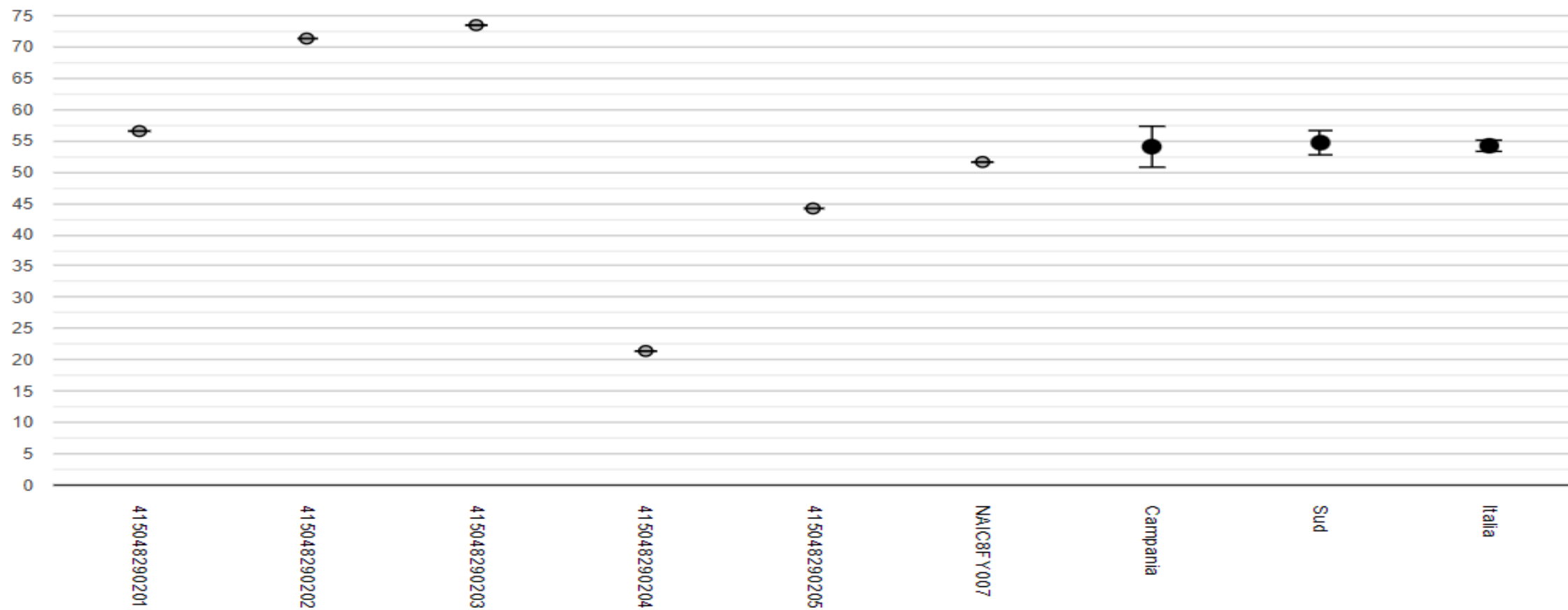
Tavola 7A Italiano ²³

Istituzione scolastica nel suo complesso								
Anno scolastico	Classi/Istituto	Media del punteggio percentuale al netto del <i>cheating</i> ^{1a}	Esiti degli studenti al netto del <i>cheating</i> nella stessa scala del rapporto nazionale ^{1d}	Punteggio Campania ⁵	Punteggio Sud ⁵	Punteggio Italia ⁵	Punteggio percentuale osservato ⁶	<i>Cheating</i> in percentuale ⁷
2013-14	NAIC8FY007	65,6	202,5	↑	↑	↑	72,2	7,9
2014-15	NAIC8FY007	66,2	214,4	↑	↑	↑	71,1	6,0
2015-16	NAIC8FY007	54,5	197,9	↑	↑	↑	64,4	12,0
2016-17	NAIC8FY007	67,7	241,9	↑	↑	↑	72,5	6,1
2017-18	NAIC8FY007	47,7	191,3	↔	↓	↓	48,6	1,4
Dal 2018-19 il punteggio espresso su scala a 200 per ogni materia è direttamente confrontabile con quello delle rilevazioni successive								
2018-19	NAIC8FY007	44,2	184,4	↓	↓	↓	45,0	1,3
2020-21	NAIC8FY007	58,8	216,8	↑	↑	↑	60,9	3,0
2021-22	NAIC8FY007	39,1	148,8	↓	↓	↓	40,3	2,7
2022-23	NAIC8FY007	51,6	181,6	↔	↓	↓	71,2	20,6

CLASSI 2

RISULTATO COMPLESSIVO DELL'ISTITUTO: ITALIANO

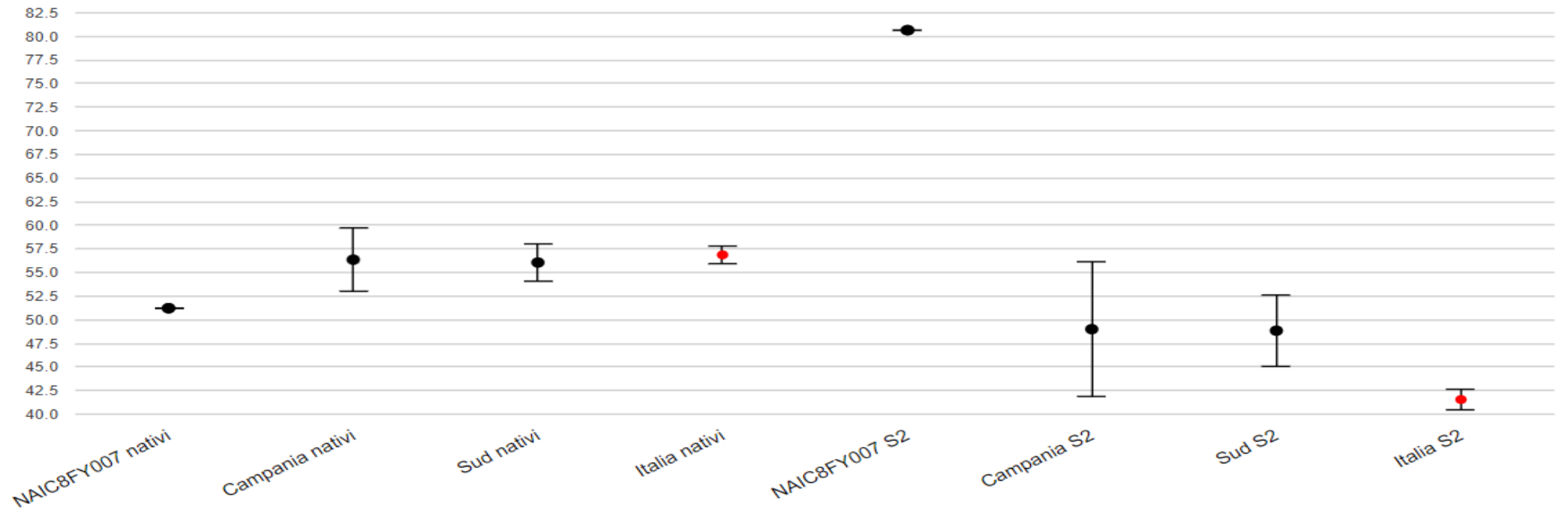
Grafico 1a: NAIC8FY007 - Scuola Primaria - Classi seconde - Prova di Italiano: Risultato complessivo - Istituzione scolastica nel suo complesso



CLASSI 2

RISULTATO COMPLESSIVO DELL'ISTITUTO RISPETTO ALL'ORIGINE: ITALIANO

Grafico 3a :NAIC8FY007 - Scuola Primaria - Classi seconde - Istituzione scolastica nel suo complesso - Prova di Italiano rispetto alla origine

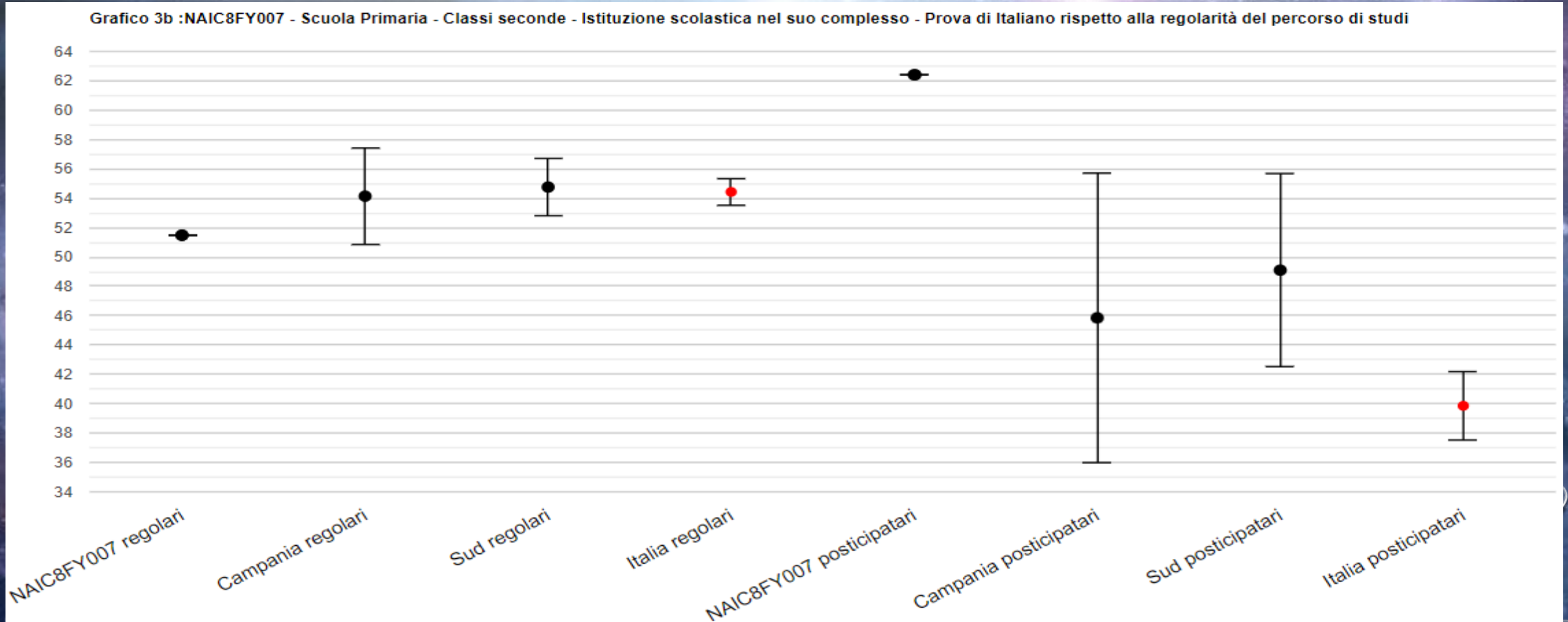


Salva immagine

S1 = Studenti di origine non italiana di prima generazione ⁹
S2 = Studenti di origine non italiana di seconda generazione ⁹

CLASSI 2

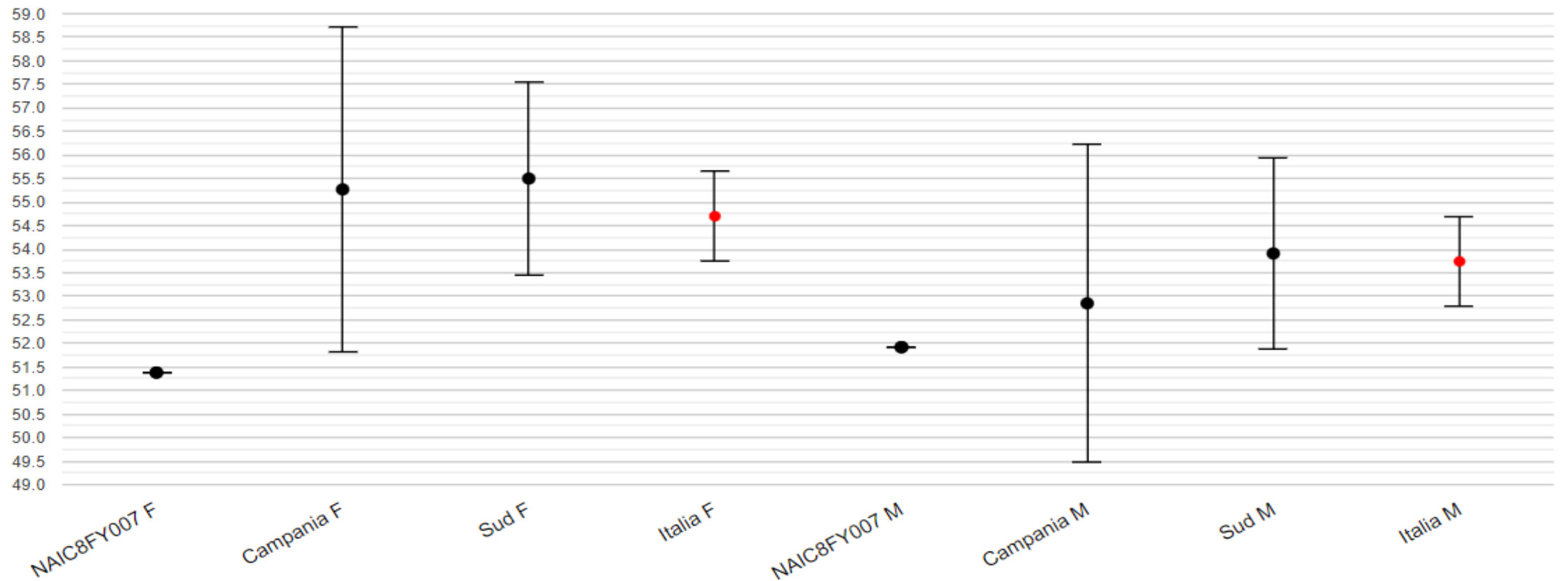
RISULTATO COMPLESSIVO DELL'ISTITUTO RISPETTO ALLA REGOLARITA': ITALIANO



CLASSI 2

RISULTATO COMPLESSIVO DELL'ISTITUTO RISPETTO AL GENERE: ITALIANO

Grafico 3c :NAIC8FY007 - Scuola Primaria - Classi seconde - Istituzione scolastica nel suo complesso - Prova di Italiano rispetto al genere





ANALISI DATI INVALSI
RILEVAZIONE APPRENDIMENTI
CLASSI 2 - matematica

CLASSI 2 PUNTEGGI GENERALI MATEMATICA

Tavola 1B Matematica

Istituto nel suo complesso								
Classi/Istituto	Media del punteggio percentuale al netto del <i>cheating</i> ^{1a}	Percentuale di partecipazione alla prova di Matematica ^{1b}	Esiti degli studenti al netto del <i>cheating</i> nella stessa scala del rapporto nazionale ^{1d}	Punteggio Campania (54,3) ⁵	Punteggio Sud (55,2) ⁵	Punteggio Italia (54,6) ⁵	Punteggio percentuale osservato ⁶	<i>Cheating</i> in percentuale ⁷
415048290201	63,5	73,7	205,8	↑	↑	↑	63,5	0,0
415048290202	62,6	82,4	199,6	↑	↑	↑	65,6	4,6
415048290203	76,2	61,1	226,1	↑	↑	↑	84,7	10,1
415048290204	67,3	89,5	207,2	↑	↑	↑	68,9	2,3
415048290205	41,4	88,2	164,9	↓	↓	↓	41,4	0,0
NAIC8FY007	61,5	78,9	199,4	↑	↑	↑	63,8	3,0

CLASSI 2 PUNTEGGI GENERALI MATEMATICA

Restituzione dati 2023 per l'Istituzione scolastica NAIC8FY007. Scuola Primaria - Classi seconde. Ruolo: Referente per la valutazione

Tavola 1B - Punteggi Matematica

Istituto nel suo complesso

Classi/Istituto	Media del punteggio percentuale al netto del cheating (1a)	Percentuale di partecipazione alla prova di Matematica (1b)	Esiti degli studenti al netto del cheating nella stessa scala del rapporto nazionale (1d)	Punteggio Campania 54,3 (5)	Punteggio Sud 55,2 (5)	Punteggio Italia 54,6 (5)	Punteggio percentuale osservato (6)	Cheating in percentuale (7)
415048290201	63,5	73,7	205,8	significativamente superiore	significativamente superiore	significativamente superiore	63,5	0,0
415048290202	62,6	82,4	199,6	significativamente superiore	significativamente superiore	significativamente superiore	65,6	4,6
415048290203	76,2	61,1	226,1	significativamente superiore	significativamente superiore	significativamente superiore	84,7	10,1
415048290204	67,3	89,5	207,2	significativamente superiore	significativamente superiore	significativamente superiore	68,9	2,3
415048290205	41,4	88,2	164,9	significativamente inferiore	significativamente inferiore	significativamente inferiore	41,4	0,0
NAIC8FY007	61,5	78,9	199,4	significativamente superiore	significativamente superiore	significativamente superiore	63,8	3,0

CLASSI 2

DETTAGLI DELLA PROVA DI MATEMATICA NEL SUO COMPLESSO: AMBITI

Tavola 3A - Ambiti Matematica

Istituzione scolastica nel suo complesso										
	Numeri		Dati e previsioni		Spazio e figure		Relazioni e funzioni		Prova complessiva	
Classi/Istituto	Punteggio medio	Punteggio Italia	Punteggio medio	Punteggio Italia	Punteggio medio	Punteggio Italia	Punteggio medio	Punteggio Italia	Punteggio medio	Punteggio Italia
415048290201	65,3	47,9	65,2	57,6	52,0	57,5	72,6	54,8	63,5	54,6
415048290202	73,0		52,8		59,4		67,0		62,6	
415048290203	75,9		81,7		68,9		77,6		76,2	
415048290204	50,1		74,7		73,9		69,9		67,3	
415048290205	36,2		34,2		48,6		48,9		41,4	
NAIC8FY007	58,7		61,0		60,6		66,6		61,5	

CLASSI 2

DETTAGLI DELLA PROVA DI MATEMATICA NEL SUO COMPLESSO: DIMENSIONI

Tavola 3B - Dimensioni Matematica

Istituzione scolastica nel suo complesso								
	Conoscere		Risolvere problemi		Argomentare		Prova complessiva	
Classi/Istituto	Punteggio medio	Punteggio Italia	Punteggio medio	Punteggio Italia	Punteggio medio	Punteggio Italia	Punteggio medio	Punteggio Italia
415048290201	62,9	56,0	65,0	53,1	61,9	52,4	63,5	54,6
415048290202	64,1		59,3		65,9		62,6	
415048290203	73,5		80,9		73,5		76,2	
415048290204	68,6		73,0		42,1		67,3	
415048290205	42,2		37,3		51,1		41,4	
NAIC8FY007	61,8		62,4		57,5		61,5	

CLASSI 2

DETTAGLI DELLA PROVA DI MATEMATICA – SOLO NATIVI: AMBITI

Tavola 3C - Ambiti - solo nativi⁹ Matematica

Istituzione scolastica nel suo complesso										
	Numeri		Dati e previsioni		Spazio e figure		Relazioni e funzioni		Prova complessiva	
Classi/Istituto	Punteggio medio	Punteggio Italia	Punteggio medio	Punteggio Italia	Punteggio medio	Punteggio Italia	Punteggio medio	Punteggio Italia	Punteggio medio	Punteggio Italia
415048290201	65,3	50,3	65,2	60,2	52,0	59,3	72,6	57,1	63,5	56,9
415048290202	73,0		52,8		59,4		67,0		62,6	
415048290203	77,0		80,9		70,6		79,4		77,0	
415048290204	50,1		74,7		73,9		69,9		67,3	
415048290205	36,2		34,2		48,6		48,9		41,4	
NAIC8FY007	58,6		60,6		60,7		66,7		61,5	

CLASSI 2

DETTAGLI DELLA PROVA DI MATEMATICA – SOLO NATIVI: DIMENSIONI

Tavola 3D - Dimensioni - solo nativi⁹ Matematica

Istituzione scolastica nel suo complesso								
	Conoscere		Risolvere problemi		Argomentare		Prova complessiva	
Classi/Istituto	Punteggio medio	Punteggio Italia	Punteggio medio	Punteggio Italia	Punteggio medio	Punteggio Italia	Punteggio medio	Punteggio Italia
415048290201	62,9	58,2	65,0	55,4	61,9	55,2	63,5	56,9
415048290202	64,1		59,3		65,9		62,6	
415048290203	74,3		81,8		74,9		77,0	
415048290204	68,6		73,0		42,1		67,3	
415048290205	42,2		37,3		51,1		41,4	
NAIC8FY007	61,7		62,3		57,4		61,5	

CLASSI 2

DETTAGLI DELLA PROVA DI MATEMATICA NEL SUO COMPLESSO: AMBITI - SOLO REGOLARI

Tavola 3E - Ambiti - solo regolari ¹⁰ Matematica

Istituzione scolastica nel suo complesso										
	Numeri		Dati e previsioni		Spazio e figure		Relazioni e funzioni		Prova complessiva	
Classi/Istituto	Punteggio medio	Punteggio Italia	Punteggio medio	Punteggio Italia	Punteggio medio	Punteggio Italia	Punteggio medio	Punteggio Italia	Punteggio medio	Punteggio Italia
415048290201	65,9	48,1	65,4	57,8	52,8	57,7	74,4	55,0	64,3	54,7
415048290202	73,0		52,8		59,4		67,0		62,6	
415048290203	75,9		81,7		68,9		77,6		76,2	
415048290204	50,1		74,7		73,9		69,9		67,3	
415048290205	36,2		34,2		48,6		48,9		41,4	
NAIC8FY007	58,7		61,0		60,9		66,9		61,6	

CLASSI 2

DETTAGLI DELLA PROVA DI MATEMATICA NEL SUO COMPLESSO: DIMENSIONI - SOLO REGOLARI

Tavola 3F - Dimensioni - solo regolari ¹⁰ Matematica

Istituzione scolastica nel suo complesso								
Classi/Istituto	Conoscere		Risolvere problemi		Argomentare		Prova complessiva	
	Punteggio medio	Punteggio Italia	Punteggio medio	Punteggio Italia	Punteggio medio	Punteggio Italia	Punteggio medio	Punteggio Italia
415048290201	63,1	56,2	66,2	53,2	64,1	52,6	64,3	54,7
415048290202	64,1		59,3		65,9		62,6	
415048290203	73,5		80,9		73,5		76,2	
415048290204	68,6		73,0		42,1		67,3	
415048290205	42,2		37,3		51,1		41,4	
NAIC8FY007	61,8		62,6		57,8		61,6	

CLASSI 2

DISTRIBUZIONE DEGLI STUDENTI PER CATEGORIA MATEMATICA

Tavola 4B Matematica - categorie di punteggio ^{12a}

Istituzione scolastica nel suo complesso					
Classi	Numero studenti categoria 1	Numero studenti categoria 2	Numero studenti categoria 3	Numero studenti categoria 4	Numero studenti categoria 5
415048290201	1	3	2	2	6
415048290202	2	1	2	3	6
415048290203	0	0	2	1	8
415048290204	0	2	1	6	8
415048290205	7	4	2	2	0
Istituto/Dettaglio territoriale	Percentuale studenti categoria 1	Percentuale studenti categoria 2	Percentuale studenti categoria 3	Percentuale studenti categoria 4	Percentuale studenti categoria 5
NAIC8FY007	14,1%	14,1%	12,7%	19,7%	39,4%
Campania	32,0%	15,8%	9,0%	13,1%	30,2%
Sud	29,8%	16,1%	9,2%	14,2%	30,7%
Italia	30,8%	15,8%	10,1%	14,4%	28,9%

CLASSI 2

INCROCIO TRA CATEGORIA ITALIANO /MATEMATICA

Tavola 5A Italiano/Matematica - incrocio tra categorie di punteggio ^{11 12a}

Istituzione scolastica nel suo complesso				
Istituzione scolastica		Prova di Matematica		
		Numero studenti categorie 1-2	Numero studenti categoria 3	Numero studenti categorie 4-5
Prova di Italiano	Numero studenti categorie 1-2	15	5	19
	Numero studenti categoria 3	2	0	2
	Numero studenti categorie 4-5	2	2	21

CLASSI 2

ANDAMENTO NEGLI ULTIMI ANNI SCOLASTICI

MATEMATICA

Tavola 7B Matematica ²³

Istituzione scolastica nel suo complesso								
Anno scolastico	Classi/Istituto	Media del punteggio percentuale al netto del <i>cheating</i> ^{1a}	Esiti degli studenti al netto del <i>cheating</i> nella stessa scala del rapporto nazionale ^{1d}	Punteggio Campania ⁵	Punteggio Sud ⁵	Punteggio Italia ⁵	Punteggio percentuale osservato ⁶	<i>Cheating</i> in percentuale ⁷
2013-14	NAIC8FY007	52,7	179,8	↔	↓	↓	67,8	18,9
2014-15	NAIC8FY007	62,1	211,3	↑	↑	↑	65,7	5,0
2015-16	NAIC8FY007	49,9	173,7	↓	↔	↓	67,5	22,0
2016-17	NAIC8FY007	68,5	226,7	↑	↑	↑	73,2	6,3
2017-18	NAIC8FY007	40,0	184,3	↓	↓	↓	41,3	1,9
Dal 2018-19 il punteggio espresso su scala a 200 per ogni materia è direttamente confrontabile con quello delle rilevazioni successive								
2018-19	NAIC8FY007	47,3	182,6	↓	↓	↓	48,3	1,7
2020-21	NAIC8FY007	51,4	204,5	↔	↑	↑	52,4	1,7
2021-22	NAIC8FY007	25,3	145,7	↓	↓	↓	26,2	3,7
2022-23	NAIC8FY007	61,5	199,4	↑	↑	↑	63,8	3,0

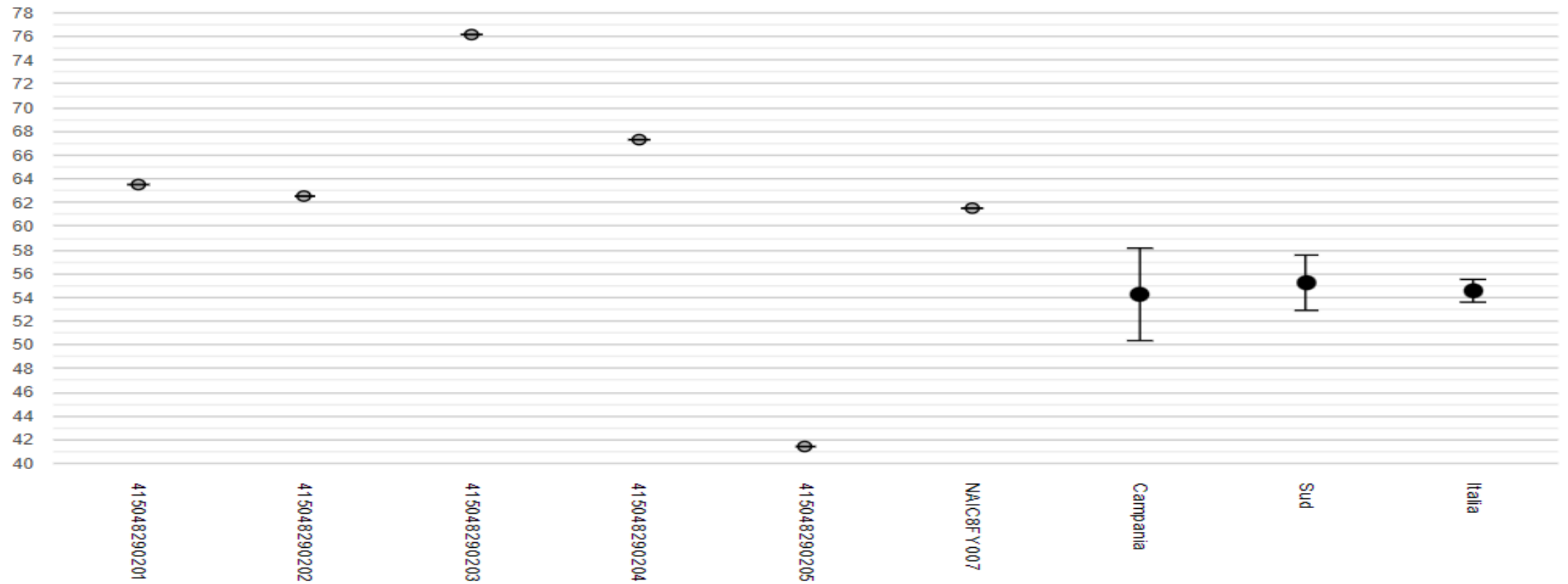
The background is a vibrant cosmic scene featuring a blue and purple galaxy with a bright central core. Scattered throughout are numerous stars and nebulae. In the foreground, several translucent, spherical bubbles of varying sizes are visible, some appearing to float or drift across the frame. The overall color palette is dominated by deep blues, purples, and bright whites from the stars and galaxy core.

GRAFICI INVALSI MATEMATICA

CLASSI 2

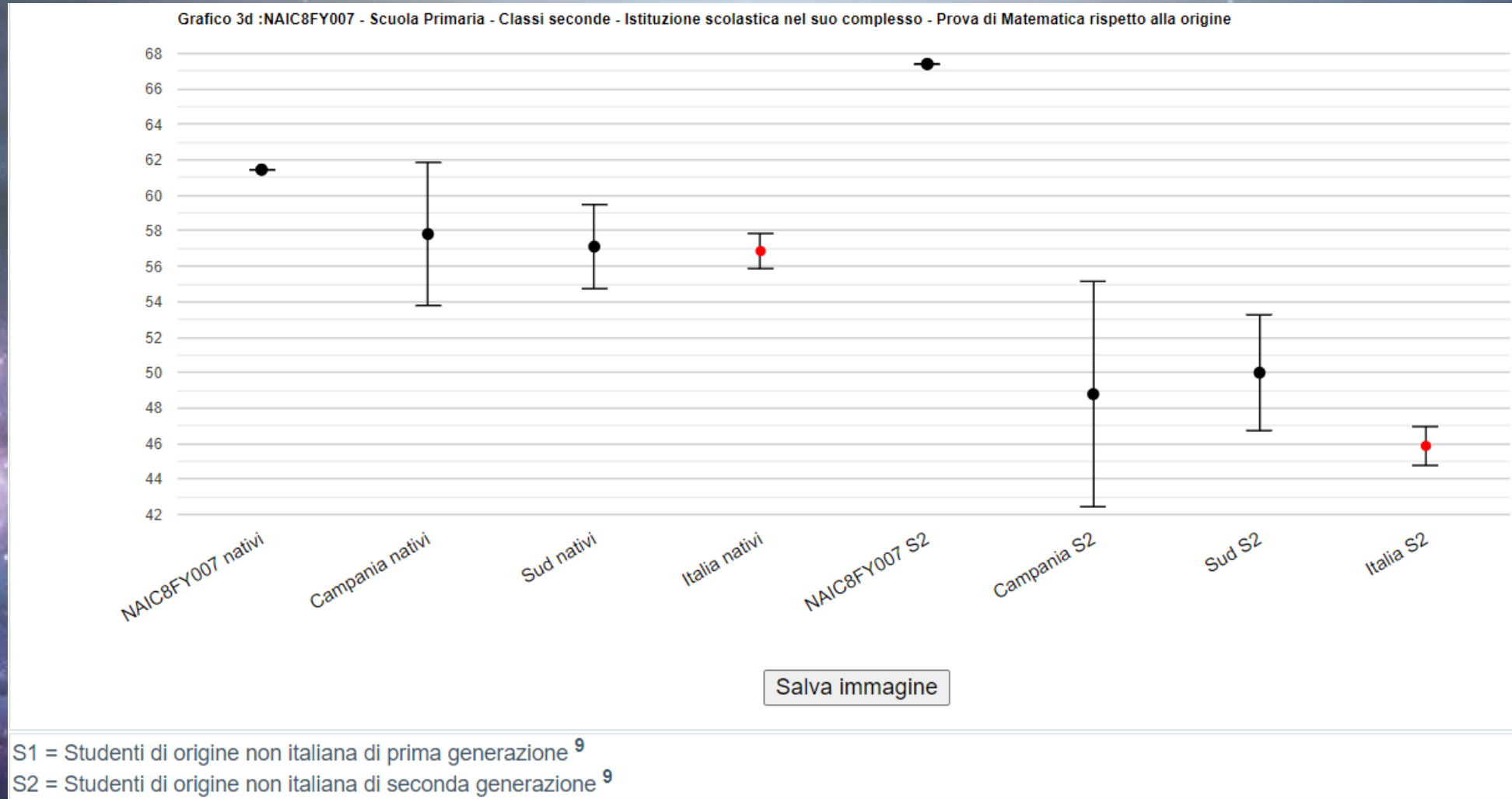
RISULTATO COMPLESSIVO DELL'ISTITUTO: MATEMATICA

Grafico 1b: NAIC8FY007 - Scuola Primaria - Classi seconde - Prova di Matematica: Risultato complessivo - Istituzione scolastica nel suo complesso



CLASSI 2

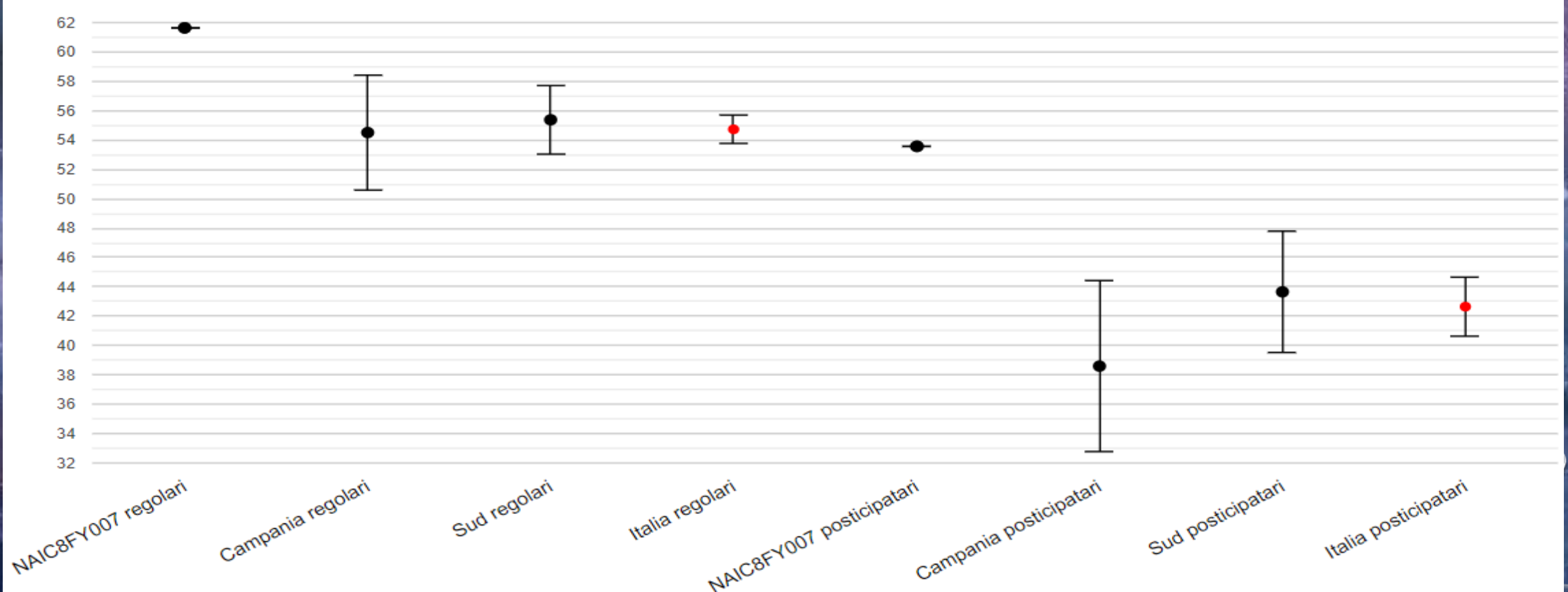
RISULTATO COMPLESSIVO DELL'ISTITUTO RISPETTO ALL'ORIGINE:



CLASSI 2

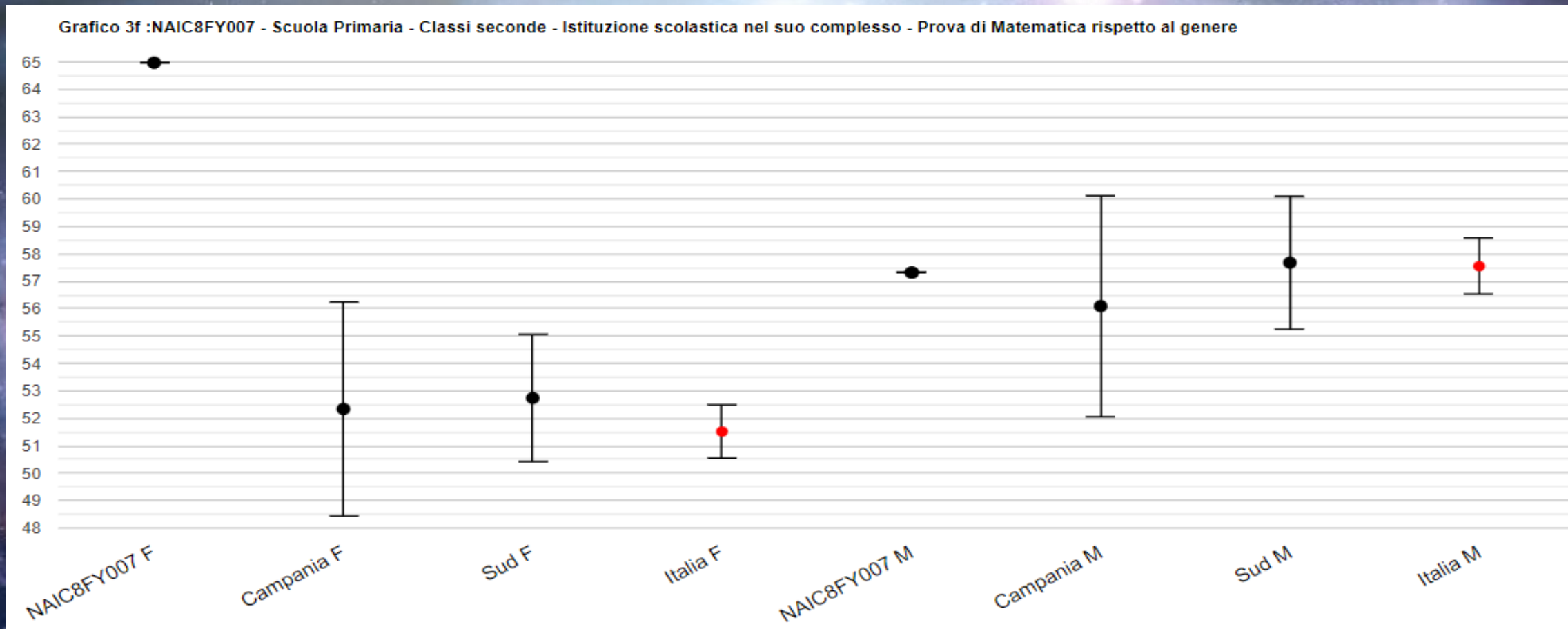
RISULTATO COMPLESSIVO DELL'ISTITUTO REGOLARI E NON: MATEMATICA

Grafico 3e :NAIC8FY007 - Scuola Primaria - Classi seconde - Istituzione scolastica nel suo complesso - Prova di Matematica rispetto alla regolarità del percorso di studi



CLASSI 2

RISULTATO COMPLESSIVO DELL'ISTITUTO RISPETTO AL GENERE: MATEMATICA





**GRAZIE
PER
L'ATTENZIONE**